



# Un propósito visionario que trasciende



2017  
Memoria de Labores

Ser el sistema cooperativo financiero  
que mejora la calidad de vida de  
los Asociados y las comunidades de Guatemala



# Respaldamos el fruto del esfuerzo de nuestros Asociados de las COOPERATIVAS **MICOOPE**



## Supervisión



Velamos por la estabilidad del Sistema MICOOPE, monitoreando y supervisando los riesgos de las Cooperativas asociadas.

## Respaldo



Respaldamos la eficiente gestión de sus ahorros y aportaciones en las Cooperativas MICOOPE.

## Protección



Garantizamos la devolución de sus ahorros hasta Q.100,000.00 por asociado (este monto es 5 veces mayor al que cubre la banca).

# ÍNDICE

 MENSAJE DEL PRESIDENTE	04	 ORGANIGRAMA	12
 PROPÓSITO VISIONARIO	07	 ENTIDADES ASOCIADAS	13
 VALORES	08	 INFORME DE ACTIVIDADES Y GESTIÓN	14
 PRINCIPIOS ESTRATÉGICOS	09	 INFORME FINANCIERO DEL FONDO DE GARANTÍA MICOOPE	24
 JUNTA DIRECTIVA	10	 DICTAMEN DE SUPERVISIÓN DEL FONDO	30
 COLABORADORES	11	 RESUMEN FOTOGRÁFICO	34



## Administración de Riesgos y Supervisión Basada en Riesgos.

En nombre de la Junta Directiva, del Fondo de Garantía MICOOPE, me complace ante esta respetable Asamblea presentarles los resultados de la gestión correspondiente al 31 de diciembre 2017.

El entorno macroeconómico del año recién finalizado, estuvo lleno de incertidumbre por la crisis política que ha venido atravesando el país, no obstante a esto, las perspectivas económicas de crecimiento serán estables según el Banco de Guatemala para el año 2018, ubicándose en un rango de 3.4% y 3.9%, mejor que el año anterior (2.8%). Dicho crecimiento puede ser afectado por políticas migratorias, política monetaria y el proteccionismo comercial por parte de los Estados Unidos de América, así mismo por otros riesgos colaterales como los desastres naturales derivado del cambio climático.

Sin embargo, gracias al esfuerzo y contribución de todas las entidades

asociadas al Fondo de Garantía MICOOPE, se lograron los objetivos planteados en el año 2017. Creo que es propicio el momento para felicitarlos e instarles a que sigan con ese mismo ahínco de continuar fortaleciendo al Fondo de Garantía a través de las cuotas correspondientes, las cuales sin duda alguna seguirán robusteciendo las reservas y patrimonio de este.

Es preciso mencionar que los activos totales del Fondo de Garantía MICOOPE, al cierre del ejercicio 2017, crecieron en 8.5% con relación al año anterior, equivalente a 16.5 millones de quetzales, asociados cubiertos 98.63%, los montos cubiertos 62.85% y la solvencia patrimonial de 2.88%.

Por lo anterior, la administración integral de riesgos es un factor indispensable en cada una de las entidades asociadas al Fondo de Garantía MICOOPE, la cual es

responsabilidad de los miembros de los Consejos de Administración en la definición del apetito, la tolerancia y la capacidad de los riesgos que se quieren asumir, con el apoyo de la administración para implementar dicha gestión integral de riesgo, con base a lo dispuesto por el Consejo de Administración.

El modelo de supervisión del Fondo de Garantía ha venido evolucionando de una supervisión tradicional de cumplimiento de normativa a una supervisión basada en riesgos, en la cual se evalúan y monitorean los diferentes riesgos a que están expuestas las asociadas al Fondo de Garantía, a efecto de anticiparse a eventos que puedan dañar la situación financiera y operativa de las Cooperativas del Sistema MICOOPE.

Uno de los principales desafíos del Fondo de Garantía es la evaluación de los riesgos sistémicos de contagio



que puedan ocasionar inestabilidad financiera en el resto de las entidades asociadas al Fondo de Garantía.

Para una adecuada supervisión basada en riesgos es de vital importancia el conocimiento actual y futuro de la entidad, es decir sus líneas de negocio y su entorno, de tal suerte que estoy seguro se puedan evaluar los riesgos asumidos por la entidad y definir la matriz de riesgos, la cual determina el perfil de riesgo de la entidad, incluyendo el impacto sistémico y sus mitigadores de riesgo, esto conlleva que la supervisión sea más efectiva, derivado a que los esfuerzos se canalizan en los puntos más vulnerables. Hoy en día ya se habla de Supervisión Macropprudencial cuyo objetivo es mitigar el riesgo sistémico y coadyuvar a la estabilidad financiera, a través de una política macropprudencial.

Retos importantes:

- Fortalecer los sistemas de gestión de riesgos en las entidades asociadas al Fondo de Garantía.
- Elaborar el perfil de riesgo de cada entidad asociada al Fondo de Garantía.
- Implementar la supervisión por

tipo de riesgo (colaboradores especializados).

- Fortalecer el Gobierno Corporativo de las entidades asociadas al Fondo de Garantía.
- Actualización del marco normativo del Fondo de Garantía.

Es preciso mencionar que la calificación total de riesgos del Sistema MICOOPE, referida al 31 de diciembre 2017, se considera estable. Sin embargo, es necesario seguir monitoreando los niveles de depuración que algunas entidades asociadas al Fondo de Garantía realizan, así como los niveles de concentración de los principales depositantes.

También les compartimos que a finales del año anterior se elaboró el plan estratégico para los años 2018-2022, en el cual se definió el propósito visionario, el mapa estratégico, que incluye 10 objetivos y 21 iniciativas, las cuales se alinearon al plan estratégico del Sistema MICOOPE.

Para finalizar quiero agradecer, a todas las entidades asociadas al Fondo de Garantía MICOOPE, a los miembros de Junta Directiva, Director Ejecutivo y Colaboradores, por el entusiasmo,

entrega y esfuerzo por los resultados alcanzados. Tengan la convicción que el Fondo de Garantía tiene el compromiso de seguir robusteciendo el patrimonio que nos han confiado.

**¡EN DIOS CONFIAMOS!**



Lic. Edwin Augusto  
Chamo Morales  
Presidente





II  
IDENTIDAD



## PROPÓSITO VISIONARIO

Fortalecer la confianza  
en las Cooperativas  
del Sistema MICOOPE



▶ VALORES


**Honradez**  
Administramos con ética los recursos que se nos han confiado.



**Respeto**  
Reconocemos y valoramos los derechos que corresponden a las instituciones y personas en todo momento.




**Confiabilidad**  
Cumplimos oportuna y eficientemente con los fines y objetivos encomendados.



**Equidad**  
Mostramos imparcialidad y justicia en el trato con nuestros asociados.



**Transparencia**  
Proveemos información clara, oportuna y fidedigna.







## JUNTA DIRECTIVA



Lic. Rogelio Aldana  
Orellana  
**Vicepresidente**



Licda. Elizabet  
Malén Morales  
**Vocal 1**



Lic. Edwin Augusto  
Chamo Morales  
**Presidente**



Lic. Bayron Orlando  
Rivas Cardona  
**Secretario**



Lic. Luis Antonio  
Salazar Calderón  
**Vocal 2**



Lic. Vairo Jacob  
De León López  
**Tesorero**



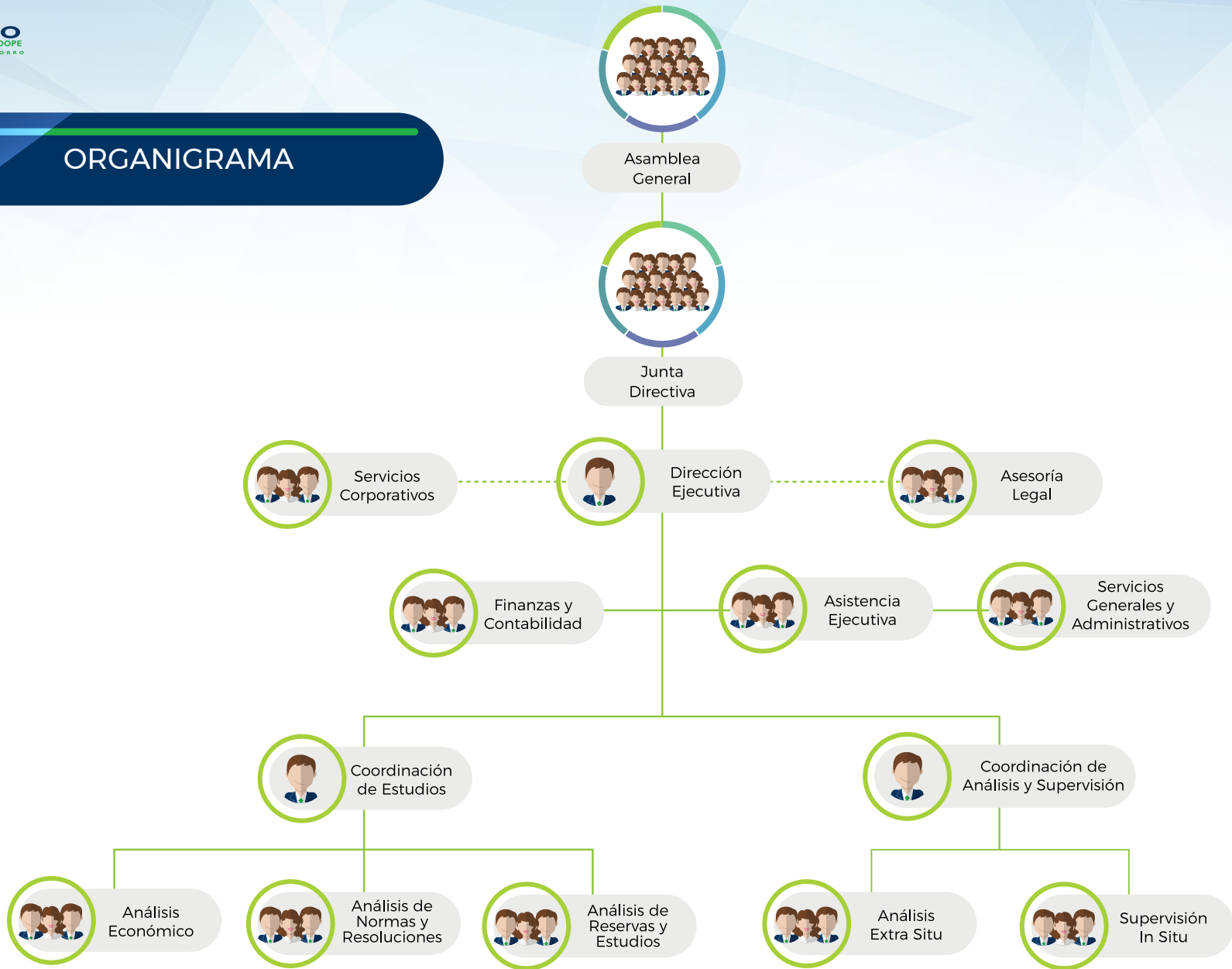
Lic. Oscar Oswaldo  
Oliva Vidal  
**Vocal 3**



	Nelson Alexis Aldana Arroyo	Director Ejecutivo
	Daniilo Marcelo Santos Orozco	Coordinador de Estudios
	Lester Saúl Osmár López González	Analista de Reservas y Estudios
	Mynor Alfredo Márquez Zepeda	Analista de Normas y Resoluciones
	Luis Roberto López Raxón	Analista Económico
	Billy Manuel Rodas Morales	Coordinador de Análisis y Supervisión
	Manuel de Jesús Linares Orellana	Analista de Riesgos
	Byron Jacobo Buezo Buezo	Analista de Riesgos
	Hugo Erick Santizo Ronquillo	Analista de Riesgos
	Juan Carlos Urbina Fernández	Analista de Riesgos
	Luis Felipe López Díaz	Analista de Riesgos
	Luis Fernando Solares García	Analista de Riesgos
	Mario Roberto Zamora Molina	Analista de Riesgos
	Evelin Xiomara Méndez Medina	Analista de Riesgos
	Nancy Lisbeth Hernández Paredes	Contadora General
	Wendy Sucely Estrada Avila	Asistente de Dirección Ejecutiva
	Hanz Gerardo Velásquez Briones	Servicios Generales
	Gabriela Lucía Hernández Hernández	Asistente Administrativa Contable




**ORGANIGRAMA**



## ENTIDADES ASOCIADAS

### Región I (Sur y Occidente)

Acredicom  
Colua  
Cosami  
Cotoneb  
El Bienestar  
La Encarnación  
Salcajá  
San Pedro  
Yaman Kutx

### Región 3 (Nor-Oriente)

Chiquimuljá  
Cobán  
Coopsama  
Coosajo  
Coosanjer  
Cootecu  
Guayacán  
San Miguel Gualán



### Región 2 (Centro y Sur Oriente)

Copecom  
Ecosaba  
Guadalupana  
Horizontes  
Moyután  
Tonantel  
Union Popular  
UPA





**III**  
**INFORME DE ACTIVIDADES**  
**Y GESTIÓN**

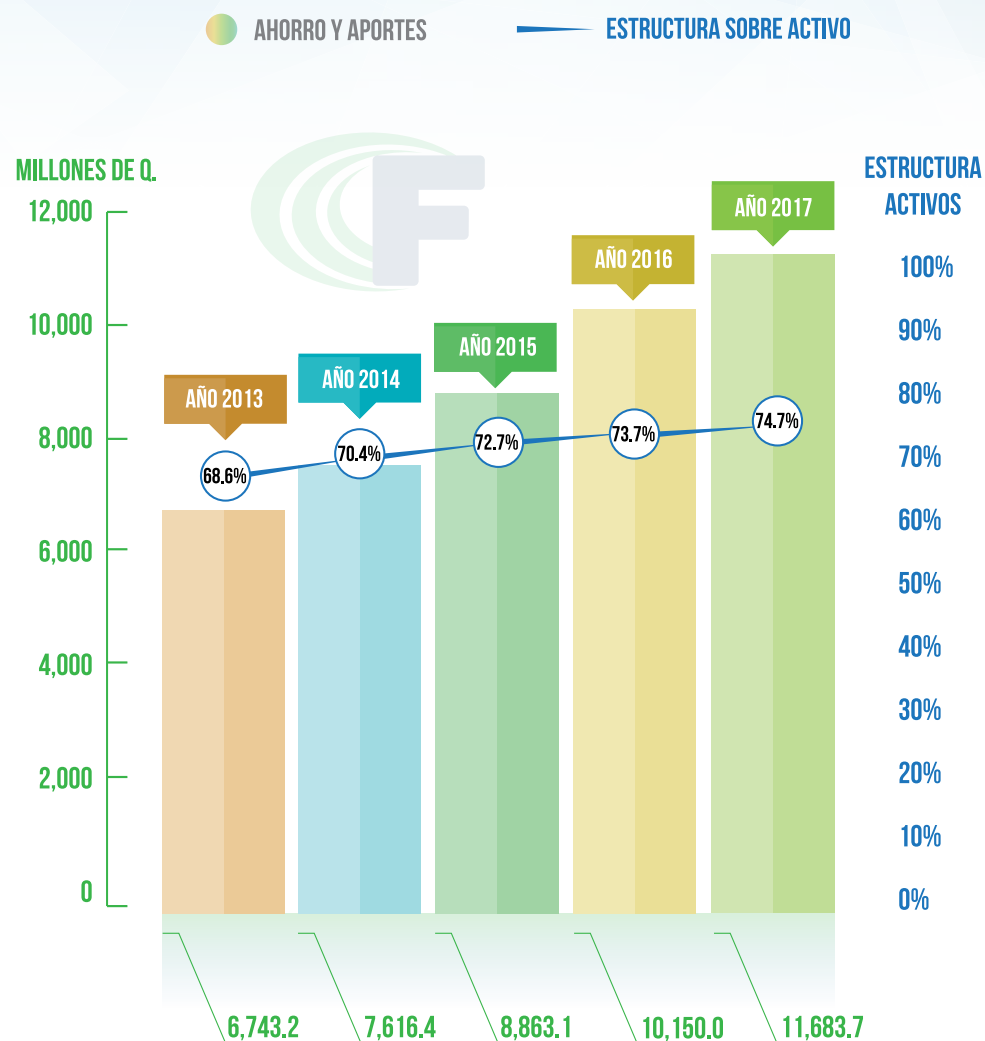
El Sistema MICOOPE continuó siendo una opción financiera confiable durante el año 2017, prueba de ello, es que la confianza de sus asociados permitió cerrar el ejercicio con resultados positivos, en donde, la mayoría de sus indicadores muestran óptimos crecimientos; analizando las áreas principales de las actividades de las Cooperativas, el año se resume de la siguiente manera:

Con un desempeño importante para el ejercicio 2017 los Depósitos y Aportes mostraron un alza anual de Q. 1,534 millones (+15.11%), siendo esta superior al promedio de los últimos cuatro años. Gracias a la confianza de más de 1.8 millones de asociados, las captaciones alcanzaron Q 11,684 millones, con una estructura de: Ahorro Plazo Fijo con una participación de 52.5%, Ahorro a la Vista 35.9% y las Aportaciones 11.6%; en todas las categorías se observó crecimientos anuales entre el 11% y 19%. Al cierre del ejercicio, el Sistema MICOOPE presentó una estructura de depósitos de 74.7% en comparación a su Activo Total.

Con referencia a los datos más recientes de la Superintendencia de Bancos, la participación del Sistema MICOOPE frente al Sistema Bancario Nacional, en los productos de Ahorro a Plazo y Ahorro Corriente fué de 13.3% y 10.1% respectivamente.

## DEPÓSITOS DE AHORROS Y APORTACIONES MICOOPE

Cifras en Millones de Quetzales y Estructura del Ahorro sobre Activo



## ACTIVOS TOTALES MICOOPE

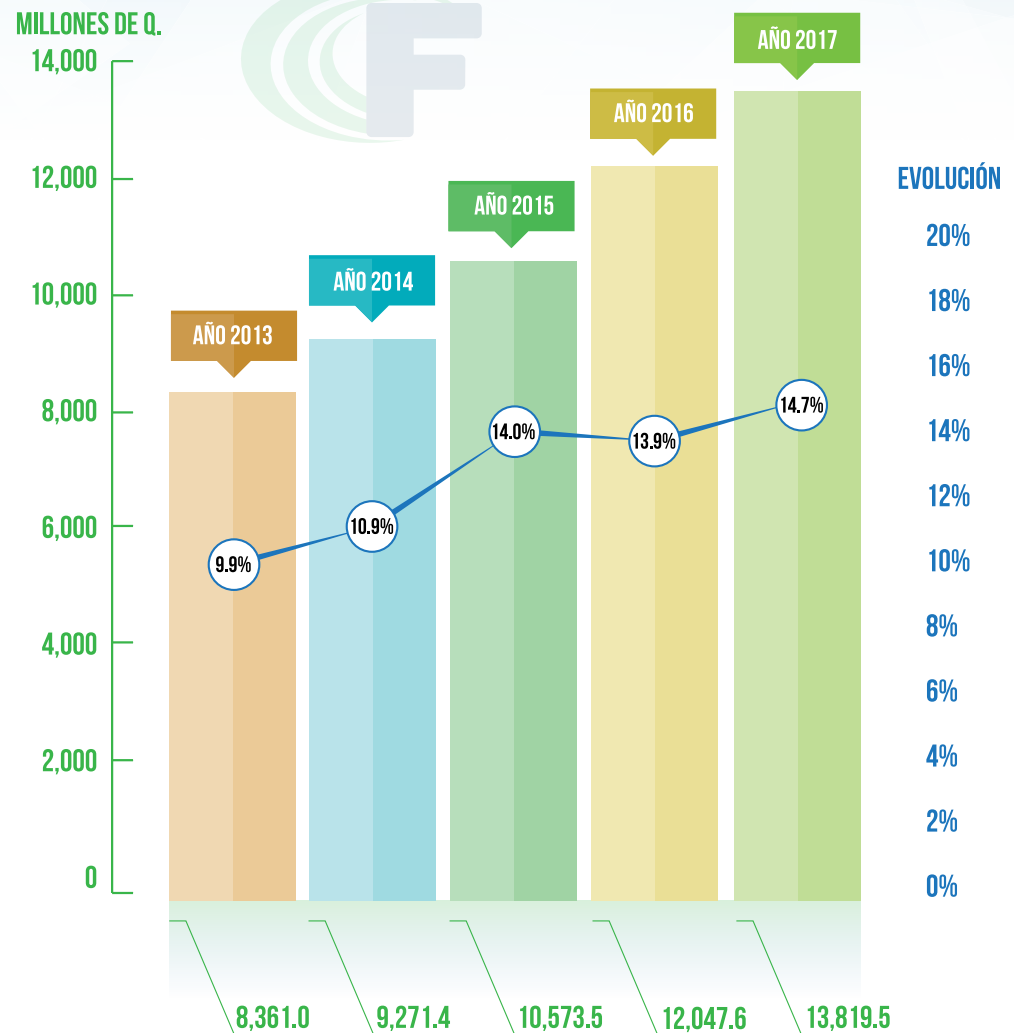
Cifras en Millones de Quetzales y Crecimiento Interanual

● ACTIVO TOTAL — EVOLUCIÓN

Los Activos del Sistema MICOOPE en el año mostraron un alza de Q.1,772 millones, (+14.7%), resalta este desempeño frente al período 2013-2016 en el cual el crecimiento medio fue de Q. 1,110 millones. En su conjunto las 25 Cooperativas del Sistema alcanzaron Activos por Q. 13,819 millones, colocándolas como buen referente de la actividad financiera a nivel nacional.

Siendo instituciones apegadas al cumplimiento de disciplinas financieras, el Sistema presentó indicadores PERLAS en las áreas de cartera de créditos de 74.7%, inversiones totales de 20.3% y activos improductivos de 5%.

Al considerarse el Activo por territorios, las regiones I, II y III obtuvieron participaciones de 36.5%, 32.0% y 31.5% respectivamente, logrando alzas anuales en el rango de Q. 447 y Q. 818 millones.





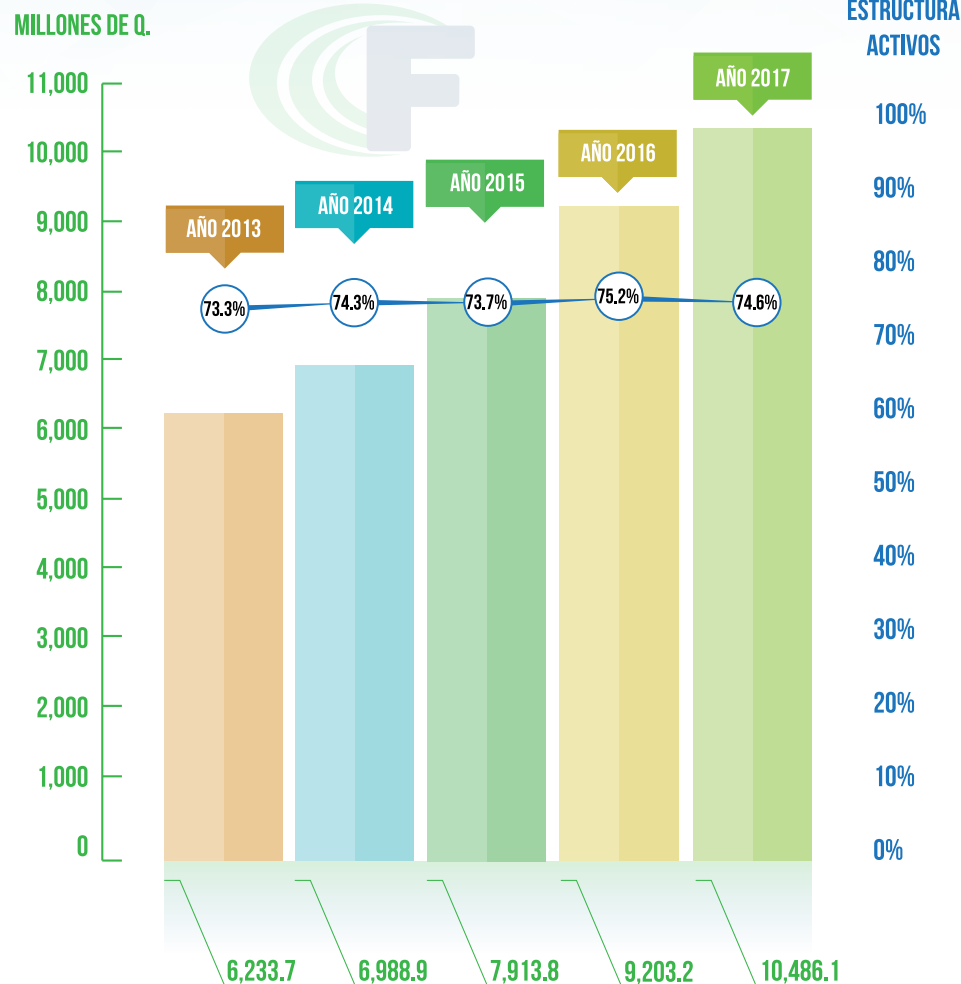
## CARTERA DE CRÉDITOS MICOOPE

Cifras en Millones de Quetzales y Estructura de Préstamos sobre Activo

● CARTERA DE CRÉDITOS — ESTRUCTURA SOBRE ACTIVO

El financiamiento a las actividades económicas de los asociados del Sistema es prioridad para el Sistema MICOOPE, de esta cuenta las Cooperativas ofrecen un portafolio amplio de productos que ha mostrado ritmos de crecimiento importantes. En el período 2013-2016 el alza promedio anual fue de Q.886 millones de dichos productos. Para el ejercicio correspondiente a 2017 dicha alza fue de Q. 1,283 millones, al cierre del ejercicio el saldo total de la cartera alcanzó la cifra de Q.10,486 millones.

En la dinámica de la concesión crediticia durante cada mes de 2017, se desembolsaron en promedio 22,150 créditos, que en conjunto alcanzaron valores promedio de Q.616 millones, estos incluyen operaciones de novación, refinanciamiento y créditos nuevos.



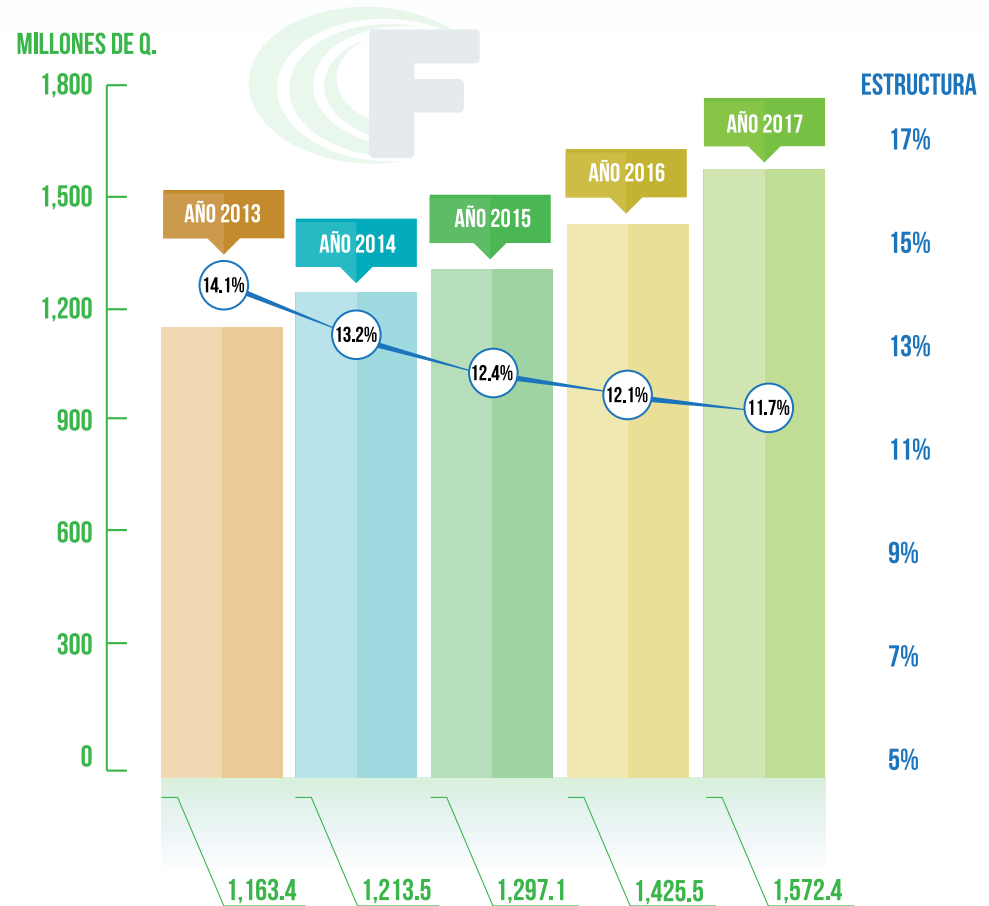
## CAPITAL INSTITUCIONAL MICOOPE

Cifras en Millones de Quetzales y Estructura del Capital sobre Activo

● CAPITAL INSTITUCIONAL — ESTRUCTURA SOBRE ACTIVO

El Capital Institucional de MICOOPE a 2017 totalizó Q. 1,572 millones, fortaleciéndose en el año por un total de Q. 147 millones.

Este indicador calculado frente al Activo total es de 11.73%, mostrando una buena adaptación frente al crecimiento constante que han presentado las Cooperativas y las estrategias establecidas por el movimiento.

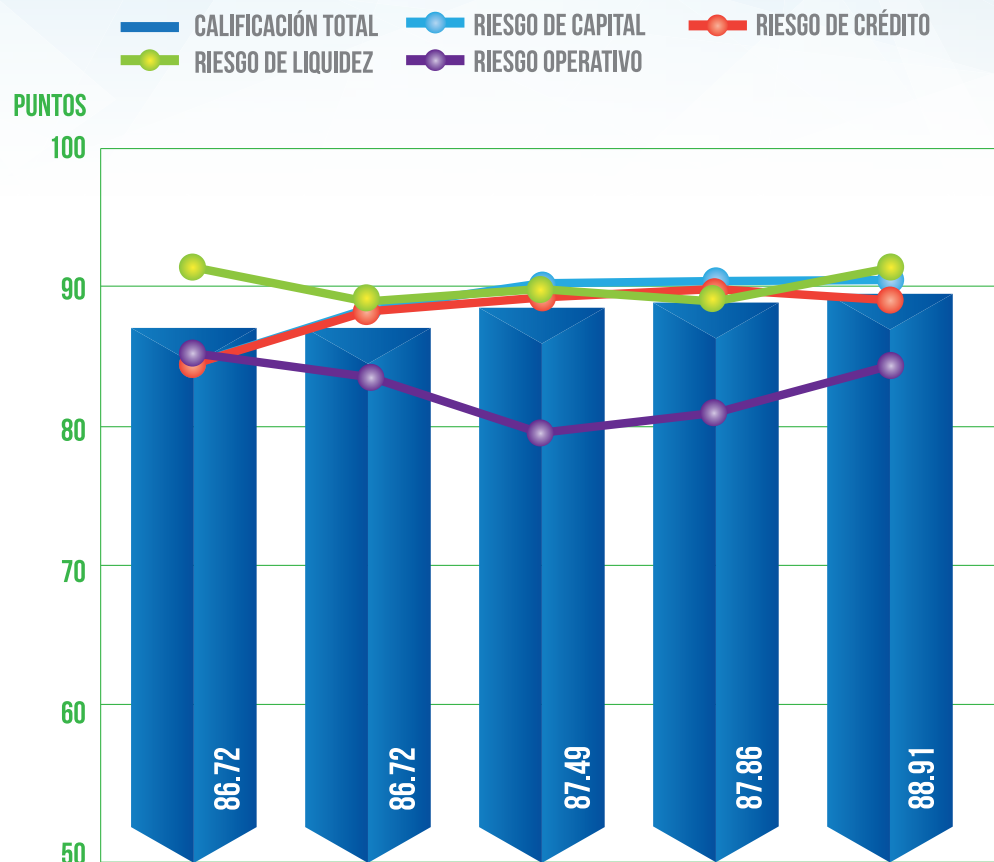


## Calificación Total por Entidad y Área de Riesgos

Total Sistema

La calificación de riesgos del Sistema MICOOPE, durante los últimos años se ha mostrado estable, con una nota adecuada y con variaciones no relevantes. Por su parte, el resultado del riesgo de capital evidencia la solidez de las Cooperativas; así mismo, la morosidad se mantuvo dentro del nivel que permite el adecuado control y gestión por parte de las entidades asociadas. La concentración de depósitos, continúa siendo el factor de oportunidad del riesgo de liquidez; sin embargo, los promedios de liquidez y reservas líquidas permiten eficiencia en la continuidad del negocio. En tanto que, el riesgo operativo presentó resultado satisfactorio, las Cooperativas aún necesitan fortalecer la gestión operativa y procesos.

En términos generales, las Cooperativas están gestionando los riesgos que por su naturaleza enfrentan lo cual se confirma con la calificación de riesgos de 88.91 puntos al 31 de diciembre 2017.



AÑO	2013	2014	2015	2016	2017
CAPITAL	84.31	88.99	90.29	90.62	90.88
CRÉDITO	84.52	87.87	88.68	89.35	88.44
LIQUIDEZ	92.95	88.25	89.81	88.53	92.08
OPERATIVO	85.11	83.49	79.95	81.12	84.24



## RESULTADO DE OBJETIVOS ESTRATÉGICOS

1

### Consolidar y mantener los mecanismos de autorregulación, supervisión y monitoreo del Sistema MICOOPE:

En su objetivo de ente regulador y supervisor, el Fondo llevó a cabo trabajo en las siguientes áreas:

- a) Proyecto de modificación de Normativa Prudencial por cambio de parámetros del capital, realizando socialización en Consejos y Gerencias de las Cooperativas del Sistema.
- b) Definición del proyecto de evaluación de cumplimiento de Principios Básicos Internacionales para la Garantía de Depósitos.
- c) Trabajo en conjunto con FENACOAC para el desarrollo del proyecto de Normativa de Liquidez para el Sistema.
- d) Participación y apoyo en el programa de Gobernabilidad e Inclusión Financiera -GIF-, en el plan piloto de 2 CAC's.
- e) Manual de supervisión del Fondo actualizado.
- f) Prueba piloto en 25 CAC's del prototipo de modelo de calificación de riesgos, con resultados satisfactorios.
- g) Fortalecimiento de procesos y metodología para supervisión de LD/FT.
- h) Actualización mensual y calificación integral de riesgos a todas las CAC's del Sistema, presentando resultados estables. 22 CAC's clasificadas saludables y 3 en observación (temas de morosidad y gobernabilidad).
- i) Evaluación del proceso crediticio en las CAC's, determinando áreas de mejora, las que fueron comunicadas a los órganos respectivos.
- j) Monitoreo y supervisión Extra Situ de todas las CAC's, alertando oportunamente sobre los hallazgos determinados.
- k) Evaluación de vulnerabilidades tecnológicas en 6 CAC's del Sistema. En proceso el seguimiento de los hallazgos establecidos.



## 2

Contribuir a fomentar y fortalecer la confianza en el Sistema MICOOPE, para lograr el crecimiento de sus Cooperativas:

Se desarrollaron actividades claves encaminadas a fortalecer la confianza en el Sistema MICOOPE, requiriendo acciones como:

- a) Coparticipación en campaña “Tú tienes el poder de ahorrar”.
- b) Se actualizó el spot publicitario del Fondo y se distribuyó a los puntos de servicio.
- c) Se mantuvo presencia en puntos de servicio mediante la distribución de 39 placas y muebles informativos en 39 puntos de servicio, 130,000 unifolios y 240 stickers para cajas receptoras.
- d) Se coparticipó en las publicaciones de la revista Somos MICOOPE.
- e) Promoción permanente del respaldo del Fondo en los productos de ahorro de las CAC’s (material POP y libretas).
- f) Codesarrollo del anteproyecto MICOOPE TV.
- g) Coparticipación en la planeación estratégica de MICOOPE.
- h) Diseño, actualización y coordinación de trabajos para la modificación de página Web del Fondo de Garantía, con el objetivo de divulgar el marco normativo vigente y estados financieros.



# 3

## Fortalecer el desarrollo institucional del Fondo de Garantía MICOOPE:

El objetivo de fortalecer el desarrollo institucional del Fondo de Garantía, fue apoyado principalmente con la realización de:

a) Actualización de 2 ejercicios semestrales de determinación de Meta Técnica, con resultados de 2.06% y 2.17% para los meses de diciembre 2016 y junio 2017 respectivamente.

b) Realización de análisis e informe técnico para la aprobación de Cuotas de Inversión y Capitalización para el ejercicio 2017.

c) Informes de ambiente macroeconómico nacional de forma semestral, así como la actualización trimestral y expectativas económicas de cierre de ejercicio 2017.

d) Definición de alcance y contratación de consultorías de:

- Protocolos y Procesos para la Aplicación de Medidas Externas del Fondo.
- Revisión y Análisis del Modelo de Reservas del Fondo.

e) Desarrollo del Sistema Informático de Calificación de Riesgos.

f) Informes trimestrales del portafolio de inversiones del Fondo y de entidades bancarias.

g) Fortalecimiento de los procesos institucionales del Fondo, mediante el desarrollo y aprobación de políticas internas y el fortalecimiento de las capacidades del personal y del clima laboral y salud y seguridad ocupacional.



# 4

## Contribuir al incremento de las competencias y capacidades de directivos y colaboradores del Sistema MICOOPE:

Es un pilar que contribuye a la mejora continua en las capacidades y competencias de personas clave del Sistema, el Fondo de Garantía logró:

- a. Desarrollo de las jornadas regionales de Administración Cooperativa y Gestión de Riesgos, con temas relacionados al ambiente económico y financiero nacional; calificación de riesgos y la importancia de la transparencia y rendición de cuentas, enfocado a Nivel Gerencial.
- b. Charla sobre Gobernabilidad Efectiva enfocada a Directivos y Gerentes del Sistema MICOOPE.
- c. Capacitación In Situ en las CAC's sobre Gestión de Riesgo de Liquidez, con enfoque hacia los Mandos Medios del movimiento.
- d. Exposición In Situ en 5 CAC's, sobre temas económicos, fortaleciendo procesos de planeación empresarial.

e. Preparación y distribución de información financiera mensual de entidades financieras e inversiones del Sistema MICOOPE en el sistema financiero.

f. Coparticipación en la definición o financiamiento en los siguientes programas:

- I. Inducción MICOOPE
- II. Educación Cooperativa
- III. Escuela MICOOPE

Excepto por el de Inducción, todos los programas iniciaron operaciones en el año 2017.





**IV**  
**INFORME FINANCIERO DEL**  
**FONDO DE GARANTÍA MICOOPE**



**ADMINISTRADORA DEL FONDO DE GARANTIA MICOOPE**  
**BALANCE GENERAL COMPARATIVO**  
**TERMINADO AL 31 DE DICIEMBRE 2017**  
**(CIFRAS EN QUETZALES)**

ACTIVO	2017	%	2016	%	PASIVO	2017	%	2016	%
<b>ACTIVO CORRIENTE</b>					<b>PASIVO CORRIENTE</b>				
<b>DISPONIBILIDADES</b>					<b>CUENTAS POR PAGAR</b>				
Caja y bancos	1,233,096	1%	1,426,640	1%	Obligaciones a corto plazo	979,606	0%	690,270	0%
<b>INVERSIONES</b>					Prestaciones laborales				
En Títulos-valores Gobierno Central	34,700,000	16%	34,700,000	18%		469,771	0%	454,579	0%
En Títulos-valores para su vencimiento	169,432,101	81%	151,690,000	78%	<b>SUMA PASIVO CORRIENTE</b>	<b>1,449,377</b>	<b>1%</b>	<b>1,144,849</b>	<b>1%</b>
<b>DEUDORES VARIOS</b>					<b>PASIVO NO CORRIENTE</b>				
Deposito en garantía	10,970	0%	10,970	0%	<b>PROVISIONES</b>				
<b>PRODUCTOS POR COBRAR</b>					Provisión de salvataje				
Anticipos y cuentas por liquidar	44,263	0%	128,585	0%		32,040,145	15%	25,795,550	13%
Cuota de capitalización	408,146	0%	902,566	0%	Indemnización y ventajas económicas				
Intereses devengados en títulos valores	4,094,490	2%	4,484,479	2%		1,996,109	1%	1,628,875	1%
<b>GASTOS POR AMORTIZAR</b>					<b>SUMA PASIVO NO CORRIENTE</b>				
Remodelación de Oficinas	109,391	0%	136,444	0%		<b>34,036,254</b>	<b>16%</b>	<b>27,424,425</b>	<b>14%</b>
<b>GASTOS ANTICIPADOS</b>					<b>SUMA DEL PASIVO</b>				
Servicios	15,877	0%	131,731	0%		<b>35,485,631</b>	<b>17%</b>	<b>28,569,274</b>	<b>15%</b>
Para adquisición de activos	70,699	0%	12,544	0%	<b>PATRIMONIO</b>				
<b>SUMA ACTIVO CORRIENTE</b>	<b>210,119,033</b>	<b>100%</b>	<b>193,623,961</b>	<b>100%</b>	<b>CAPITAL SOCIAL</b>				
<b>ACTIVO NO CORRIENTE</b>					Cuotas de inversión				
Activos fijos -Netos-	226,769	0%	247,818	0%		105,316,282	50%	92,980,880	48%
<b>SUMA ACTIVO NO CORRIENTE</b>	<b>226,769</b>	<b>0%</b>	<b>247,818</b>	<b>0%</b>	<b>CAPITAL INSTITUCIONAL</b>				
<b>SUMA DEL ACTIVO</b>	<b>210,345,802</b>	<b>100%</b>	<b>193,871,779</b>	<b>100%</b>	Reserva institucional				
					Aporte inicial				
					Excedente del período anterior				
					Excedente del período				
					<b>SUMA PATRIMONIO</b>				
					<b>174,860,171</b>				
					<b>83%</b>				
					<b>165,302,505</b>				
					<b>85%</b>				
					<b>SUMA PASIVO Y PATRIMONIO</b>				
					<b>210,345,802</b>				
					<b>100%</b>				
					<b>193,871,779</b>				
					<b>100%</b>				



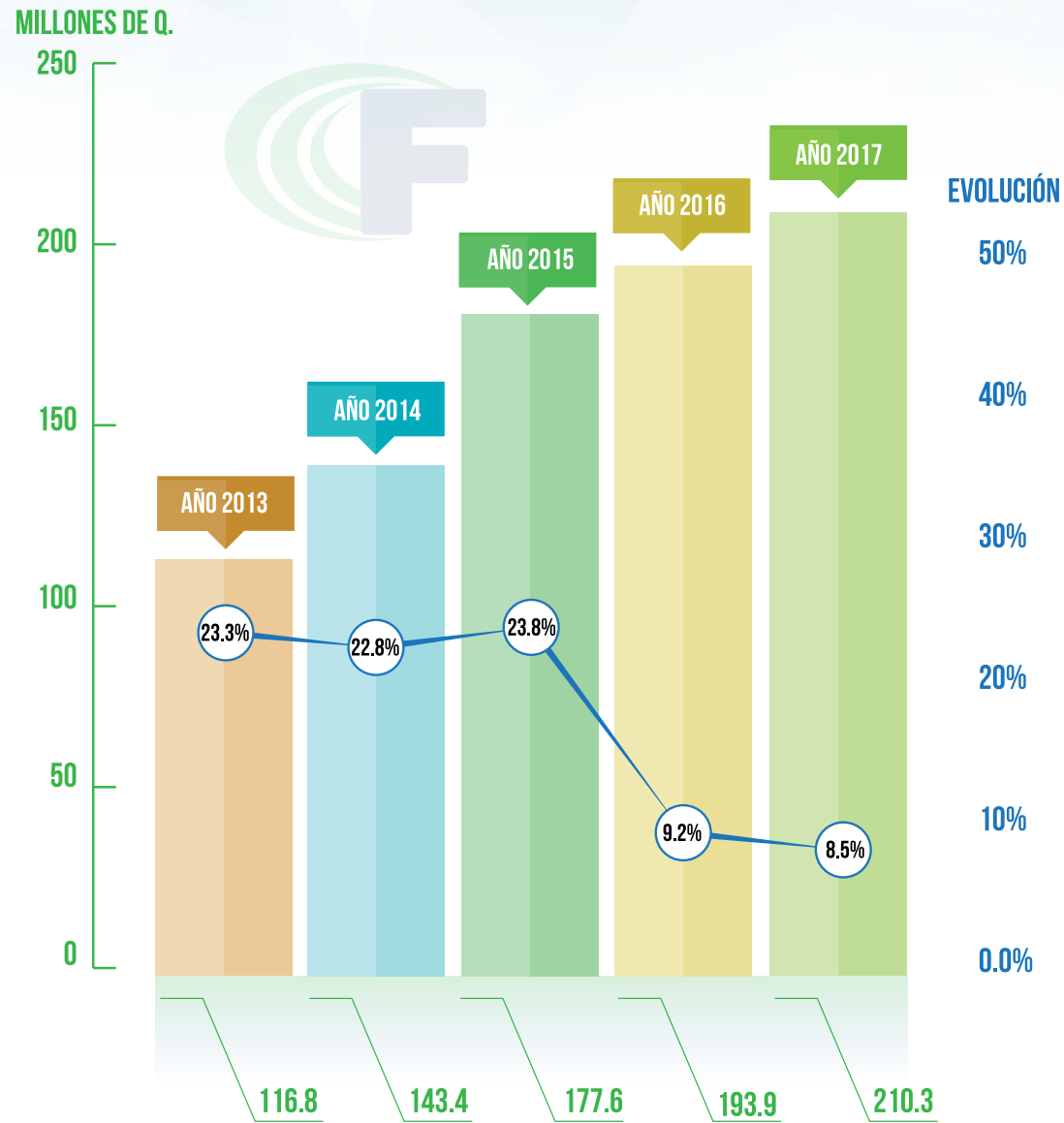
<b>ESTADO DE INGRESOS Y GASTOS COMPARATIVOS AL 31 DE DICIEMBRE 2017 (CIFRAS EN QUETZALES)</b>		
<b>INGRESOS</b>	<b>2017</b>	<b>2016</b>
<b>FINANCIEROS</b>		
Intereses	14,621,217	13,958,196
<b>POR SERVICIOS</b>		
Cuotas de capitalización	1,598,721	3,492,354
<b>Total Ingresos</b>	<b>16,219,938</b>	<b>17,450,550</b>
<b>EGRESOS</b>	<b>2017</b>	<b>2016</b>
<b>FINANCIEROS</b>		
Impuestos	1,192,588	1,129,214
Comisiones por servicios	-	39,100
<b>DE OPERACIÓN</b>		
Gobernabilidad	1,172,413	874,898
Gastos de personal	5,466,821	5,057,151
Gastos de administración	2,321,196	1,915,540
Honorarios y consultorías	1,315,559	648,268
Gastos corporativo MICOOPE	267,378	187,633
Gastos de ejercicios anteriores	23,839	4,050
Depreciaciones y amortizaciones	154,700	146,681
<b>OTROS GASTOS</b>		
Provisión de salvataje	-	270,546
Mercadeo y publicidad	855,456	949,745
<b>Total Gastos</b>	<b>12,769,950</b>	<b>11,222,827</b>
<b>Excedente del período</b>	<b>3,449,988</b>	<b>6,227,724</b>



# ACTIVOS TOTALES FONDO DE GARANTÍA

Cifras en Millones de Quetzales y Crecimiento Interanual

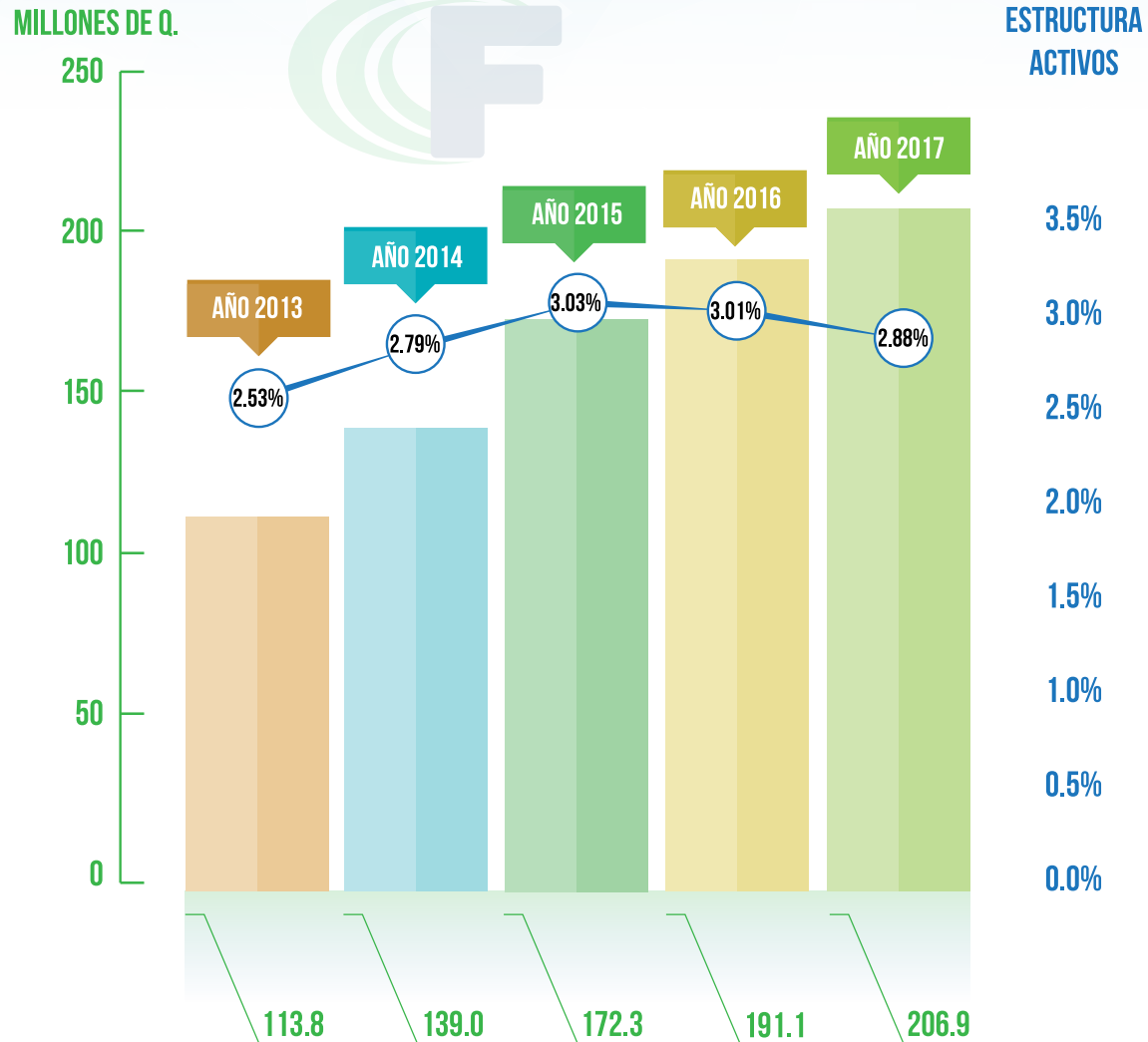
● ACTIVOS      — EVOLUCIÓN



# PATRIMONIO TOTAL FONDO DE GARANTÍA

Cifras en Millones de Quetzales e Índice de Solvencia

● PATRIMONIO — SOLVENCIA

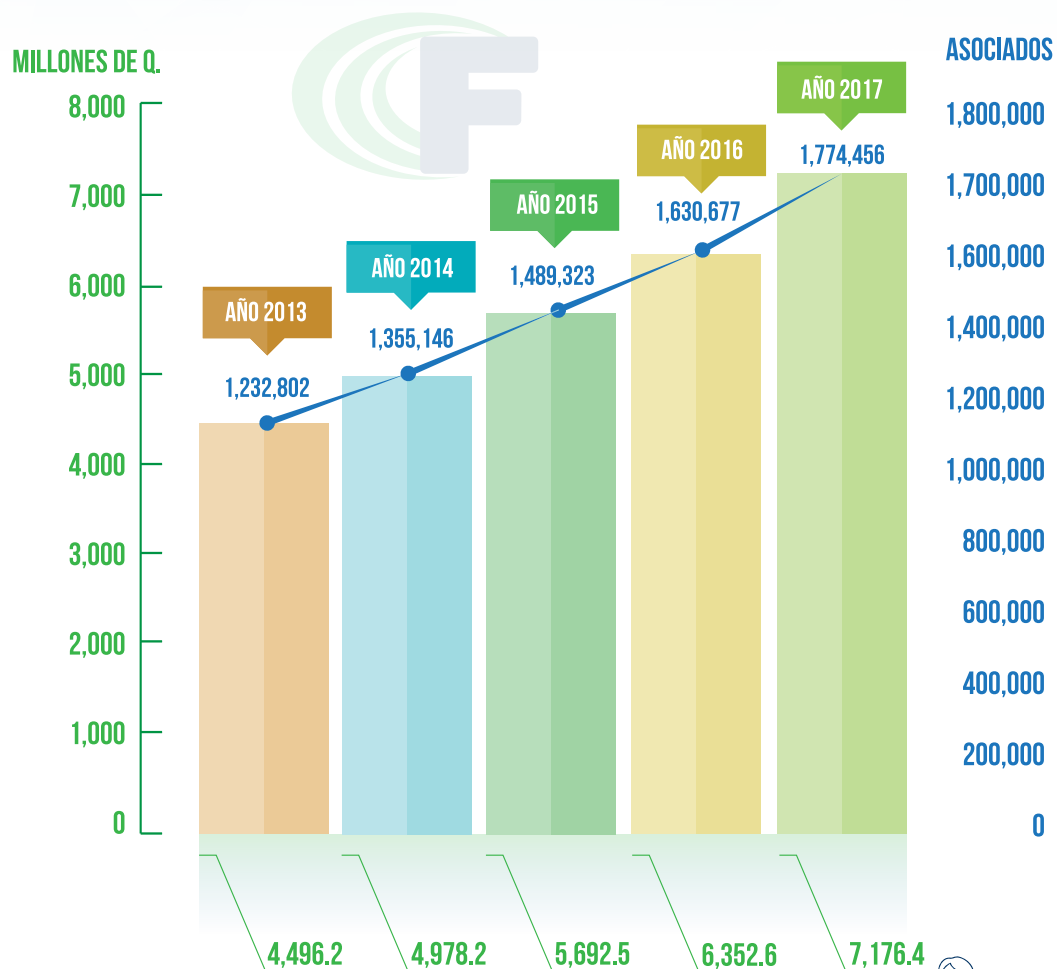


## MONTOS CUBIERTOS FONDO DE GARANTÍA

Cifras en Millones de Quetzales y Asociados Cubiertos

● MONTOS CUBIERTOS — ASOCIADOS CUBIERTOS

Los resultados indicados y derivado de los esfuerzos realizados por las Entidades Asociadas le permitieron al Fondo culminar el ejercicio 2017, con un nivel de capital del 2.88%, lo cual le permite garantizar la devolución del ahorro y aportaciones a más de 1.7 millones de asociados a dichas Entidades, por un valor total de Q.7,176.4 millones, que representan el 98.6% y el 62.8% de cobertura de los asociados y depósitos y aportaciones del Sistema MICOOPE, respectivamente.





**V**  
**DICTAMEN DE SUPERVISIÓN**  
**DEL FONDO**

**INFORME DE LOS AUDITORES INDEPENDIENTES**

A la Asamblea General  
Administradora del Fondo de Garantía MICOOPE

***Informe sobre la Auditoría de los Estados Financieros***

***Opinión***

Hemos auditado el balance general adjunto de Administradora del Fondo de Garantía MICOOPE (una Asociación Civil constituida en la República de Guatemala) al 31 de diciembre de 2017, y los correspondientes estados de resultados, de movimientos del patrimonio y de flujos de efectivo por el año terminado en esa fecha, así como un resumen de las políticas contables importantes y otras notas aclaratorias.

En nuestra opinión, los estados financieros antes mencionados presentan razonablemente, en todos sus aspectos importantes, la situación financiera de Administradora del Fondo de Garantía MICOOPE al 31 de diciembre de 2017, así como el resultado de sus operaciones, los movimientos del patrimonio y sus flujos de efectivo por el año terminado en esa fecha, de conformidad con lo que establece el Manual de Políticas y Procedimientos Contables de Administradora del Fondo de Garantía MICOOPE.

***Fundamento de la opinión***

Efectuamos nuestra auditoría de acuerdo con las Normas Internacionales de Auditoría – NIA emitidas por la Federación Internacional de Contadores –IFAC. Nuestra responsabilidad se describe con más detalle en el párrafo de responsabilidad del auditor en relación con la auditoría de los estados financieros. Somos independientes de Administradora del Fondo de Garantía MICOOPE de acuerdo con el Código de Ética emitido por el Consejo de Normas Internacionales de Ética para Contadores Profesionales –IESBA junto con los requisitos éticos que son relevantes para nuestra auditoría de los estados financieros en Guatemala; y hemos cumplido las otras responsabilidades éticas de acuerdo con estos requisitos y el Código emitido por el IESBA.

Creemos que la evidencia de auditoría que hemos obtenido es suficiente y apropiada para proporcionar una base para nuestra opinión de auditoría.

Tel (502) 2332-8831 | (502) 2332-8832 | (502) 2363-1068 | (502) 2363-1078 | (502) 2363-1088  
Fax (502) 2363-0568 | (502) 2363-0328 | Email: arevalo@pkfguatemala.com  
PKF | 13 calle 2-60 Zona 10, Edificio Topacio Azul, Oficina 1202 | Guatemala 01010 | Guatemala, C.A

Arévalo Pérez, Iralda y Asociados, S.C. es una firma miembro de PKF International Limited, una red de firmas legalmente independientes y no acepta ninguna responsabilidad por las acciones u omisiones de cualquier miembro individual o firma corresponsal o firmas.



### **Base contable**

Los estados financieros de la Administradora del Fondo de Garantía MICOOPE se preparan con base a lo que establece el Manual de Políticas y Procedimientos Contables de la Entidad.

### **Responsabilidad de la Administración y del Gobierno Corporativo de la Entidad**

La Administración de Administradora del Fondo de Garantía MICOOPE es responsable por la preparación y presentación razonable de estos estados financieros de acuerdo con lo que establece el Manual de Políticas y Procedimientos Contables de Administradora del Fondo de Garantía MICOOPE, incluidas en la Nota 3 a los estados financieros, así como el control interno que la Administración considere necesario para permitir que la preparación de estos estados financieros, y los mismos estén libres de errores materiales, debido a fraude o error.

En la preparación de los estados financieros, la Administración es responsable de la valoración de la capacidad de Administradora del Fondo de Garantía MICOOPE de continuar como entidad en funcionamiento, revelando, según corresponda, las cuestiones relacionadas con la entidad en funcionamiento y utilizando este principio contable, excepto si la Administración tiene intención de liquidar o de concluir sus operaciones, o bien no exista otra alternativa realista.

El Gobierno Corporativo de Administradora del Fondo de Garantía MICOOPE, es responsable de la supervisión del proceso de preparación de la información financiera.

### **Entidad en funcionamiento**

La administración de Administradora del Fondo de Garantía MICOOPE no ha identificado una incertidumbre importante que pueda dar lugar a una duda significativa, sobre la capacidad del Fondo de continuar como entidad en funcionamiento, por consiguiente no se revela ninguna incertidumbre en notas a los estados financieros.

Con base en nuestra auditoría de los estados financieros de Administradora del Fondo de Garantía MICOOPE tampoco hemos identificado ninguna incertidumbre material, sin embargo ni la administración del Fondo ni nosotros como auditores independientes, puede predecir la ocurrencia de eventos futuros que afecten la capacidad del Fondo de seguir operando cómo entidad en funcionamiento.







Contadores públicos y  
consultores gerenciales



### **Responsabilidad del Auditor en relación con la Auditoría de los Estados Financieros**

Nuestros objetivos son obtener una seguridad razonable de que los estados financieros en su conjunto, están libres de errores materiales, ya sea debido a fraude o error, y para emitir un informe de auditoría que incluye nuestra opinión. Seguridad razonable es un alto nivel de seguridad, pero no es una garantía de que una auditoría realizada de conformidad con las Normas Internacionales de Auditoría, siempre detectará un error importante cuando existe. En el Anexo A, el cual es parte integral de este dictamen estamos incluyendo una descripción detallada de las responsabilidades como auditores independientes.

Las incorrecciones pueden surgir de fraude o error y se consideran materiales si, de forma individual o en su conjunto, pueda preverse razonablemente que van a influir en las decisiones económicas que los usuarios tomen basándose en los estados financieros.

**ARÉVALO PÉREZ, IRALDA Y ASOCIADOS, S. C.**

Firma Miembro de  
**PKF INTERNATIONAL LIMITED**

*Lic. Hugo Arévalo Pérez*  
Contador Público y Auditor  
Colegiado No. CPA-5

Guatemala, C. A.  
1 de febrero de 2018.





# VI RESUMEN FOTOGRÁFICO

# XI ASAMBLEA GENERAL ORDINARIA



# XII ASAMBLEA GENERAL ORDINARIA



# JORNADAS DE ADMINISTRACIÓN COOPERATIVA Y GESTIÓN DE RIESGO



# JORNADA DE ADMINISTRACIÓN DE RIESGOS PARA COLABORADORES DEL CORPORATIVO



## PRESENTACIÓN DE MODIFICACIONES A NORMATIVA PRUDENCIAL



## ACTIVIDAD DE INTEGRACIÓN DE DIRECTIVOS Y COLABORADORES



**Administradora del Fondo de Garantía MICOOPE**

## **PROPÓSITO VISIONARIO**

Fortalecer la confianza en las  
Cooperativas del Sistema MICOOPE

SISTEMA COOPERATIVO  
**MICOOPE**

