



2022

MEMORIA DE LABORES



Caminamos juntos
para Garantizar **TUS AHORROS**



TUS AHORROS ESTÁN PROTEGIDOS



Supervisión

Velamos por la estabilidad del Sistema MICOOPE, monitoreando y supervisando los riesgos de las Cooperativas asociadas.



Respaldo

Respalamos la eficiente gestión de sus ahorros y aportaciones en las Cooperativas MICOOPE.



Protección

Garantizamos la devolución de sus ahorros hasta Q.100,000.00 por asociado (este monto es 5 veces mayor al que cubre la banca).

Índice

MENSAJE DEL PRESIDENTE	4
VALORES	7
JUNTA DIRECTIVA	8
COLABORADORES	9
ORGANIGRAMA	10
ENTIDADES ASOCIADAS	11
INFORME DE ACTIVIDADES Y GESTIÓN	12
INFORME FINANCIERO DEL FONDO DE GARANTÍA MICOOPE	26
INFORME DE FISCALIZACIÓN DEL PATRIMONIO	31
RESUMEN FOTOGRÁFICO	35

Mensaje del Presidente

Apreciables cooperativistas del gran Sistema MICOOPE, la organización social más grande de Guatemala, tengo el agrado de dirigirme a ustedes con respeto y admiración; en representación de la Junta Directiva del Fondo de Garantía MICOOPE, nos presentamos ante ustedes para cumplir con la labor de la rendición de cuentas, en obediencia al cumplimiento de nuestros valores.

El entorno económico nacional e internacional está pasando por una crisis provocada por varios factores como la invasión de Rusia a Ucrania, trayendo consigo una guerra que ha cobrado la vida de miles de personas, las altas tasas de interés impulsadas por los bancos centrales que ha generado una inflación récord mundial, elevando los precios hasta el punto de ser insostenible en algunas áreas geográficas o



*Lic. Pedro Noé
Yac Hernández*
PRESIDENTE



sectores de la economía. El año 2022 significó un verdadero reto que las Cooperativas MICOOPE lograron superar, entregando resultados positivos a sus asociados y generando confianza en todo el Sistema; nuestras más sinceras felicitaciones a los equipos directivos y gerenciales por dicha labor.

El Fondo de Garantía MICOOPE es el principal aliado estratégico de las Cooperativas MICOOPE en la gestión de riesgos y protección de los ahorros de los Asociados; esta labor la ha venido ejerciendo desde hace 12 años con resultados positivos, ya que las Cooperativas han mejorado su gestión de riesgos y se han fortalecido con el modelo de autorregulación, generando en los equipos la responsabilidad en la transparencia del manejo de los fondos de los Asociados. En 2022 se revisó la planeación estratégica del Fondo y se replanteó la visión quedando de la siguiente manera: "Ser reconocidos como el modelo privado de protección del ahorro cooperativista, basado en los principios gobernantes del Sistema MICOOPE". En la búsqueda de fortalecer las capacidades de los equipos de las Cooperativas y de los Asociados, hemos llevado educación a través del programa Huellas y del post grado en riesgos en asociación con el CUNOC – USAC y estamos impulsando el Gobierno Cooperativo para garantizar la estabilidad y las finanzas saludables de las Cooperativas. La gestión responsable de los ahorros de los asociados es de las cooperativas y con el apoyo del Fondo de Garantía MICOOPE para la protección de esos ahorros, el modelo de autorregulación toma vital relevancia en obediencia a los principios cooperativos y valores del Sistema MICOOPE.

Para el 2023 y los años venideros se avizoran desafíos que pondrán a prueba la fortaleza de nuestro Sistema, pero confiamos en la resiliencia de nuestro equipo de trabajo y como en otras ocasiones estoy seguro que saldremos adelante y seguiremos creciendo y así poder llevar más desarrollo a nuestras comunidades, para ello el Fondo de Garantía MICOOPE buscará el acercamiento con las cooperativas para mejorar la comunicación, pero también la fluidez de información que es vital para el cumplimiento de nuestras obligaciones con todos los Asociados de este gran Sistema.

Finalmente quiero agradecer a los colaboradores del Fondo de Garantía por su empeño y dedicación en tan importante labor; ánimo a todos los cooperativistas del Sistema MICOOPE a seguir trabajando con la ayuda y dirección de nuestro SER SUPREMO, quien nos ha bendecido al permitirnos ser parte de este noble movimiento y nos ha bendecido con los resultados que cada Cooperativa ha obtenido; es pues nuestra responsabilidad como Sistema compartir esa riqueza que se está generando de tal manera que podamos contribuir a combatir la pobreza para mejorar la calidad de vida de nuestros Asociados y sus comunidades.



2.

Identidad



PROPÓSITO

VISIONARIO

Fortalecer la confianza en las Cooperativas del Sistema MICOOPE

VALORES

Honradez
Administramos con ética los recursos que se nos han confiado.



Respeto
Reconocemos y valoramos los derechos que corresponden a las instituciones y personas en todo momento.



Confiabilidad
Cumplimos oportuna y eficientemente con los fines y objetivos encomendados.



Transparencia
Proveemos información clara, oportuna y fidedigna.



Equidad
Mostramos imparcialidad y justicia en el trato con nuestros asociados.

JUNTA DIRECTIVA



**Lic. Pedro Noé
Yac Hernández**

PRESIDENTE



**Licda. Ingrid Suleny
Reyes Gamarro**

VICEPRESIDENTE



**Lic. José Domingo
Valdizón Conde**

SECRETARIO



**Lic. César Arnoldo
Orellana Bances**

TESORERO



**Lic. Francis Antonio
Barrera Bauer**

VOCAL 1



**Lic. Héctor Giovanni
Ixcot Sum**

VOCAL 2



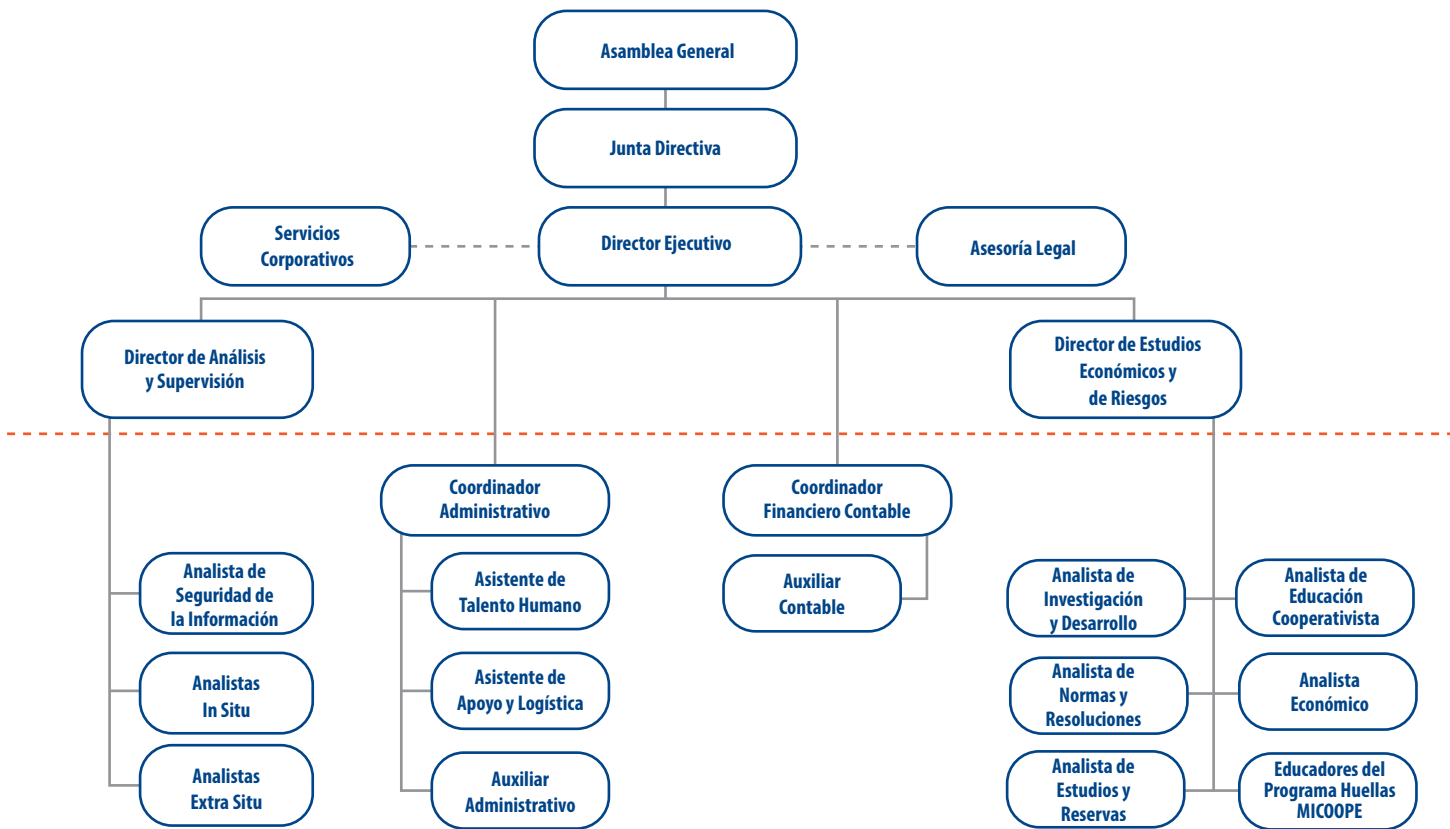
**Lic. Oscar Oswaldo
Oliva Vidal**

VOCAL 3

COLABORADORES

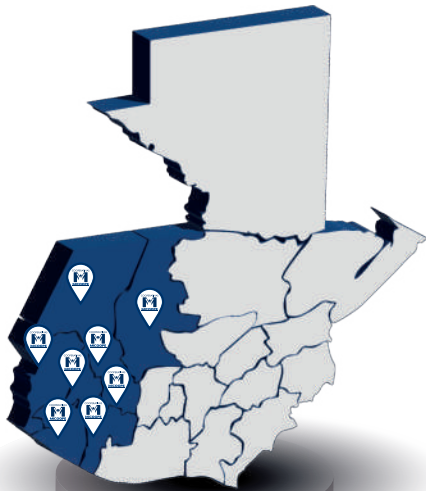
	NOMBRE	CARGO
1	Nelson Alexis Aldana Arroyo	Director Ejecutivo
2	Billy Manuel Rodas Morales	Director de Análisis y Supervisión
3	Manuel de Jesús Linares Orellana	Analista de Riesgos
4	Byron Jacobo Buezo Buezo	Analista de Riesgos
5	Hugo Erick Santizo Ronquillo	Analista de Riesgos
6	Luis Felipe López Díaz	Analista de Riesgos
7	Héctor Alejandro Figueroa Contreras	Analista de Riesgos
8	Melvin Aníbal Cap de La Cruz	Analista de Riesgos
9	Luis Rodolfo Orellana Orellana	Analista de Riesgos
10	Julio Rodolfo Orellana Orellana	Analista de Riesgos
11	Mindy Marisela Zenteno	Analista de Riesgos
12	Nery Arnulfo Canel Boror	Analista de Riesgos
13	Gerson Esau Pun Camey	Analista de Riesgos
14	Orlando Roberto Monzón Girón	Director de Estudios Económicos y de Riesgos
15	Byron Rafael Ajanel González	Analista de Estudios y Reservas
16	Diana del Milagro Jerónimo Bautista	Analista Económico
17	Pedro Fidel Nájera Esteban	Analista de Normas y Resoluciones
18	Jacqueline Galindo López de Samayoa	Analista de Educación Cooperativista
19	Luis Fernando Solares García	Analista de Investigación y Desarrollo
20	Mélida Antonia Mejía González	Educador
21	Sergio Francisco Gutiérrez Poncio	Educador
22	Cristóbal José Orozco Guzmán	Educador
23	Nancy Lisbeth Hernández Paredes	Coordinador Financiero Contable
24	Victoria Yasmin Vicente Xiloj	Auxiliar Contable
25	Wendy Sucely Estrada Avila	Coordinador Administrativo
26	Genesis Alejandrina Mancilla Velásquez	Asistente de Talento Humano
27	David Moisés Ramírez González	Asistente de Apoyo y Logística
28	Alma Beatriz Macal Alemán	Auxiliar Administrativo

ORGANIGRAMA





ENTIDADES ASOCIADAS



COOPERATIVAS

- La Encarnación
- El Bienestar
- Yaman Kutx
- Acredicom
- Cotoneb
- Salcajá
- Cosami
- Colua
- San Pedro



COOPERATIVAS

- Guadalupeana
- Horizontes
- Tonantel
- Moyutan
- Copecom
- Ecosaba
- Upa
- Union Popular



COOPERATIVAS

- San Miguel Gualán
- Chiquimuljá
- Coosanjer
- Coopsama
- Guayacán
- Cootecu
- Coosajo
- Cobán

3.

Informe de Actividades y Gestión



SITUACIÓN FINANCIERA DEL SISTEMA MICOOPE

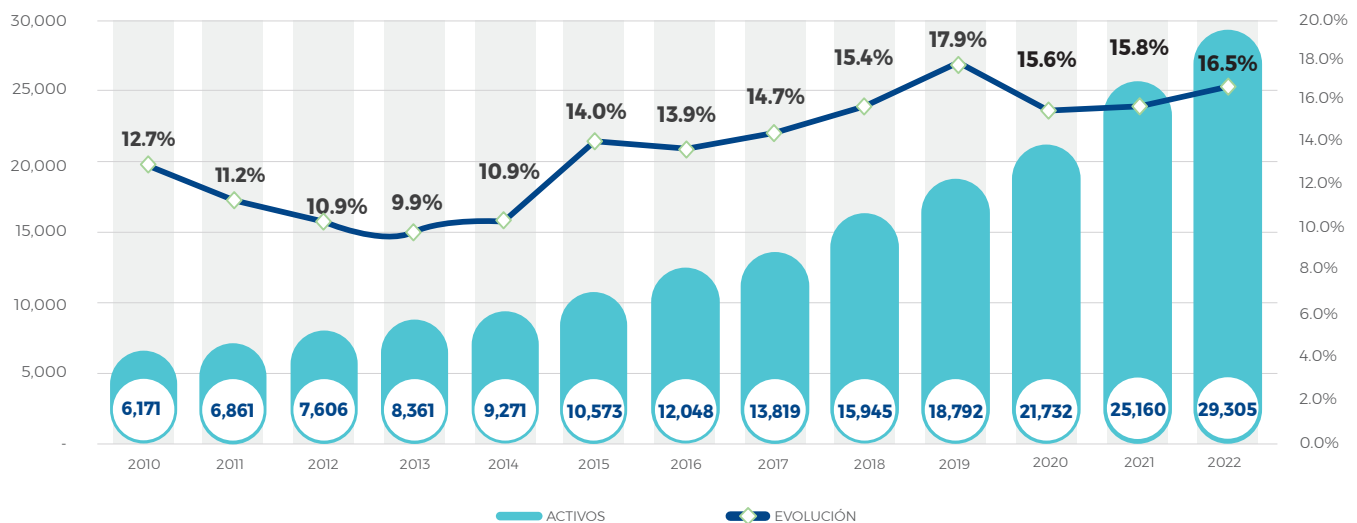
El 2022 fue un año de fuertes cambios en el que destacó el regreso a la normalidad económica después de un año de rebote. Se esperaba que hubiera una desaceleración leve en la actividad mundial, pero diferentes acontecimientos sorprendieron al mundo y agravaron el declive de la actividad económica. Los nuevos encierros por COVID-19 en China generaron disrupciones importantes en todo el mundo, principalmente en el área logística, ya que este país es la central mundial de comercio. Agregado a esto, se desencadenó un conflicto entre Rusia y Ucrania que desestabilizó los precios internacionales de varios productos esenciales, en especial de los granos básicos. Más adelante, como consecuencia de estos sucesos y por las pobres políticas monetarias y baja confianza en los mercados, varios países entraron en recesión. Los primeros en sufrir este fenómeno fueron los países europeos y después Estados Unidos, que asegura que todavía no está en recesión.

En ese contexto, la economía guatemalteca en el año 2022 cerró con un aumento en el indicador de inflación, de acuerdo con los datos del Instituto Nacional de Estadística (INE) el precio generalizado de los bienes y servicios se ubicó en 9.24%, mostrando un ritmo inflacionario de 6.17 puntos más alto respecto a lo observado en el mismo mes del año 2021 (3.07%). Esto refleja que la turbulencia económica experimentada a nivel mundial hizo superar la meta de inflación del Banco de Guatemala (4.0% +/- 1), situación que además ha impactado en la tasa líder establecida por la Junta Monetaria.

En lo que respecta al Sistema MICOOPE, los activos totales continúan presentando adecuado indicador de crecimiento, ubicándose al cierre del año en 16.5%, el cual, no obstante, mostró una tendencia negativa en el año 2022, se ubicó por arriba del nivel de crecimiento del año 2021, para cerrar en valores absolutos en Q29,305.3 millones.

Activos Totales MICOOPE

Cifras en Millones de Quetzales y Crecimiento Interanual



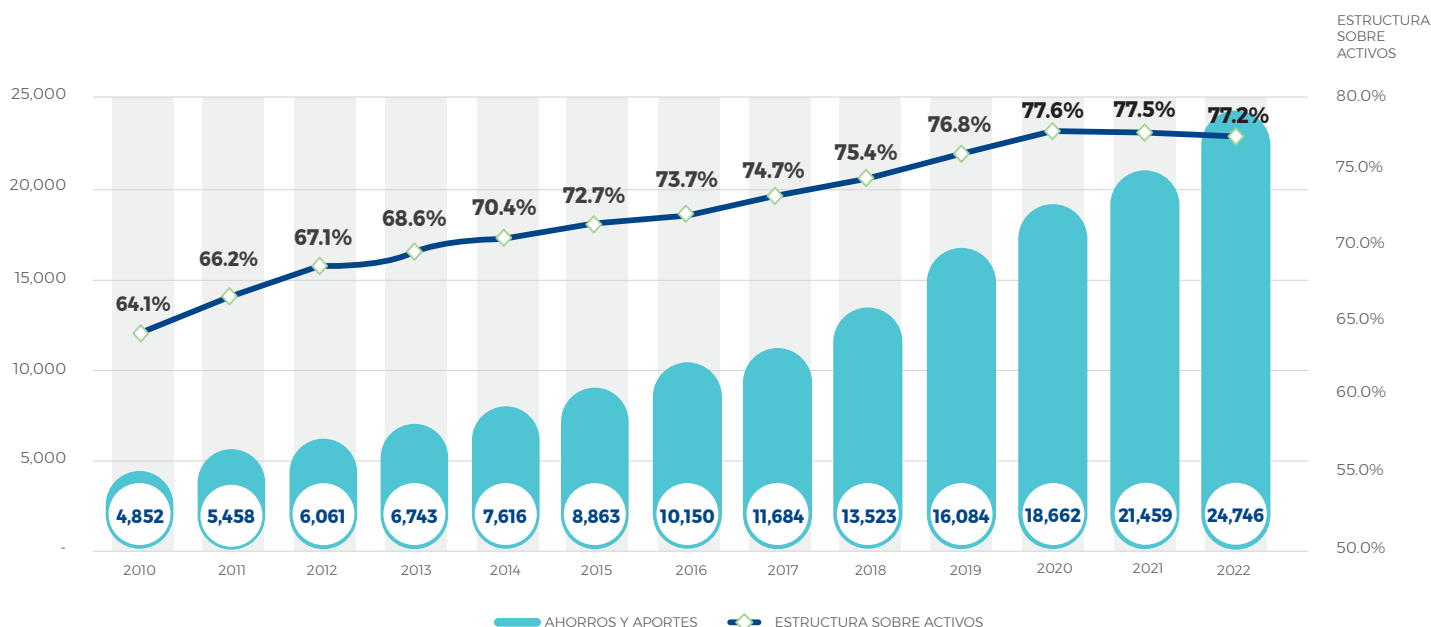
Al evaluar el crecimiento de los activos totales que han tenido las 25 entidades, nueve Cooperativas presentan índice de crecimiento mayor al nivel requerido en el modelo de calificación y la disciplina financiera PERLAS, hasta un máximo de 30.6%, por su parte, siete entidades continúan presentando un crecimiento anual inferior al 10.0% hasta un mínimo de 8.0%. Asimismo, la región I es la que presenta mayor crecimiento de Activos con un índice anual de 23.2%, seguida de la región II con un indicador de 12.1% y por último la región III con el 11.5%.

Al cierre del año, las fuentes de financiamiento continúan presentando comportamiento estable sin mostrar variaciones relevantes, siendo las captaciones de ahorro la principal fuente de financiación, mostrando en el año evaluado una leve reducción de 0.3 puntos porcentuales en su estructura respecto de los Activos Totales, ubicándose en 77.2%. Las captaciones de ahorro continúan con su curso normal, tanto así que 11 de las 25 Cooperativas del Sistema MICOOPE, presentan estructura de ahorros por arriba del 80.0%, hasta un máximo de 84.9%; sin embargo, 6 entidades continúan presentando estructura inferior al 70.0% hasta un mínimo de 64.4%.

Por su parte, la concentración de los 20 depositantes principales, tres Cooperativas del Sistema continúan presentando indicadores mayores al 15% sobre el total de depósitos hasta un máximo de 28.1%, cabe resaltar que en las tres su tendencia es positiva. Por su parte, las aportaciones representan el 7.3% y el crédito externo 2.0% en estructura sobre el total de activos, ambos indicadores con crecimientos leves.

Depósitos de Ahorro y Aportaciones MICOOPE

Cifras en Millones de Quetzales - Estructura Depósitos sobre Total de Activos



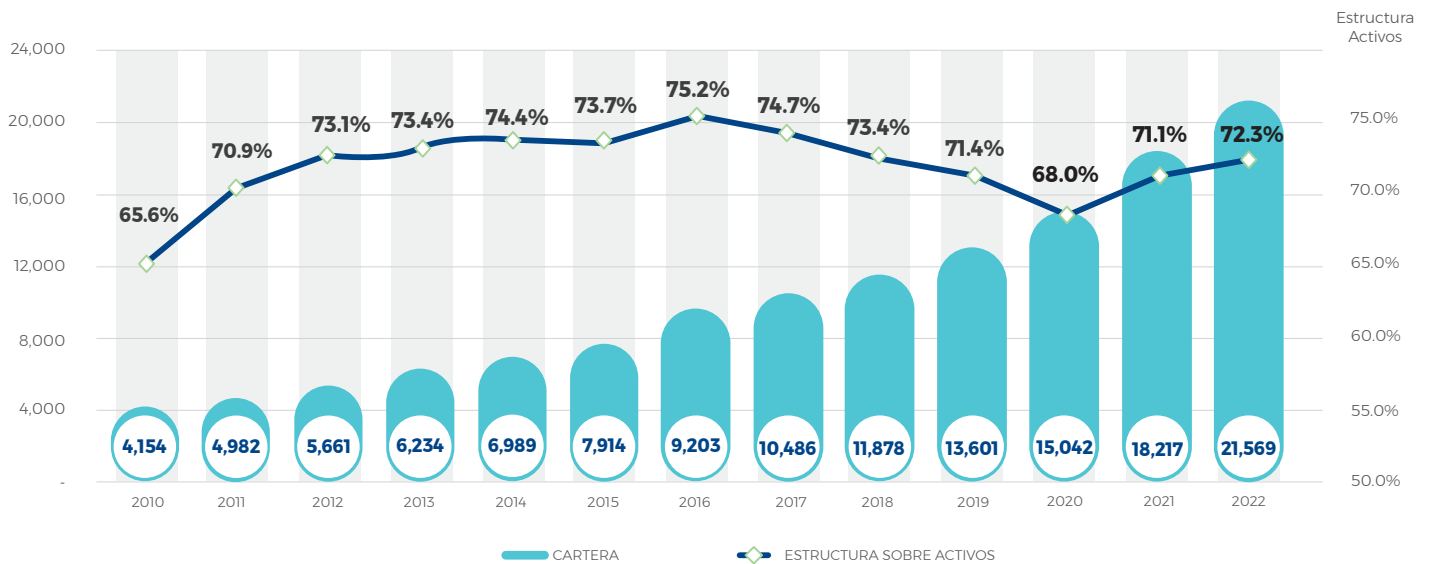


La colocación crediticia mostró una leve contracción en su crecimiento, con relación al cierre del año 2021, disminuyendo 2.6 puntos básicos, para ubicarse en 18.4%; asimismo, su estructura general sobre los activos mostró un incremento de 1.2 puntos porcentuales, ubicándose a diciembre en 72.3%.

Cabe resaltar que 10 Cooperativas del Sistema continúan presentando estructura inferior a 70.0%, de las cuales, tres se encuentran por debajo del 60.0%, esto como reflejo de los inconvenientes que han presentado para la colocación crediticia, por lo que se han visto en la necesidad de incrementar las inversiones financieras en los diferentes bancos del sistema. Cabe señalar que existe una amplia brecha de 9.3% entre los rendimientos percibidos en las inversiones financieras contra las de los préstamos.

Cartera de Créditos MICOOPE

Cifras en Millones de Quetzales y Estructura sobre Total de Activos

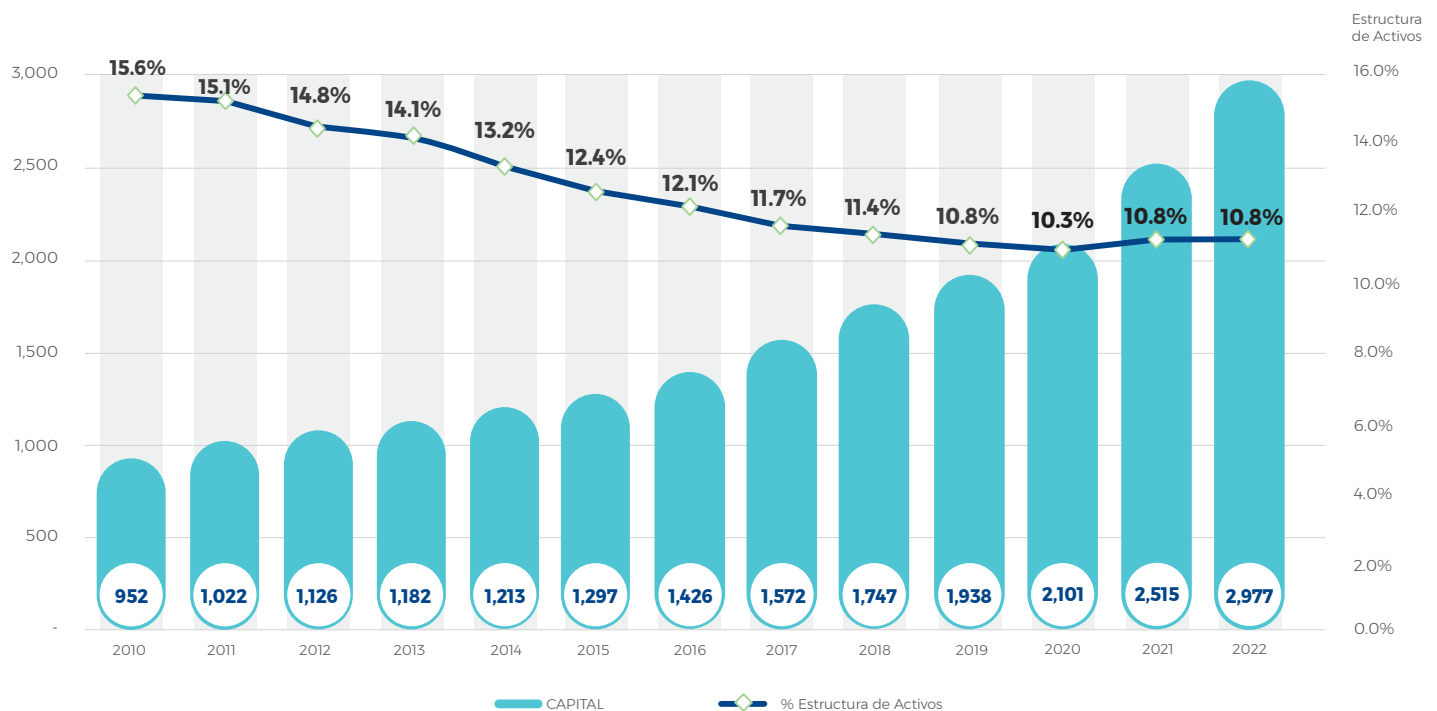


El resultado del ejercicio consolidado a diciembre 2022 se situó en Q.491.2 millones, lo cual representó un índice de rentabilidad sobre activos promedio de 1.8%, levemente inferior al presentado al cierre del año 2021. Asimismo, cuatro cooperativas continúan presentando un indicador menor al 1.0% siendo afectado en buena medida por la reducción de la capacidad productiva de las entidades al mostrar una estructura de préstamos sobre activos por debajo de 70% y con tendencia negativa; además, resaltamos que una de estas instituciones presenta un capital inferior al 8.0%.

Lo anterior incidió en que el nivel de capital institucional del Sistema MICOOPE no mostrara variación relativa con relación al cierre del ejercicio 2021, para ubicarse en el 10.78%, con un valor absoluto de Q.2,977 millones, representando una de las fortalezas competitivas de las entidades del Sistema MICOOPE.

Capital Institucional MICOOPE

Cifras en Millones de Quetzales y Estructura sobre Total de Activos





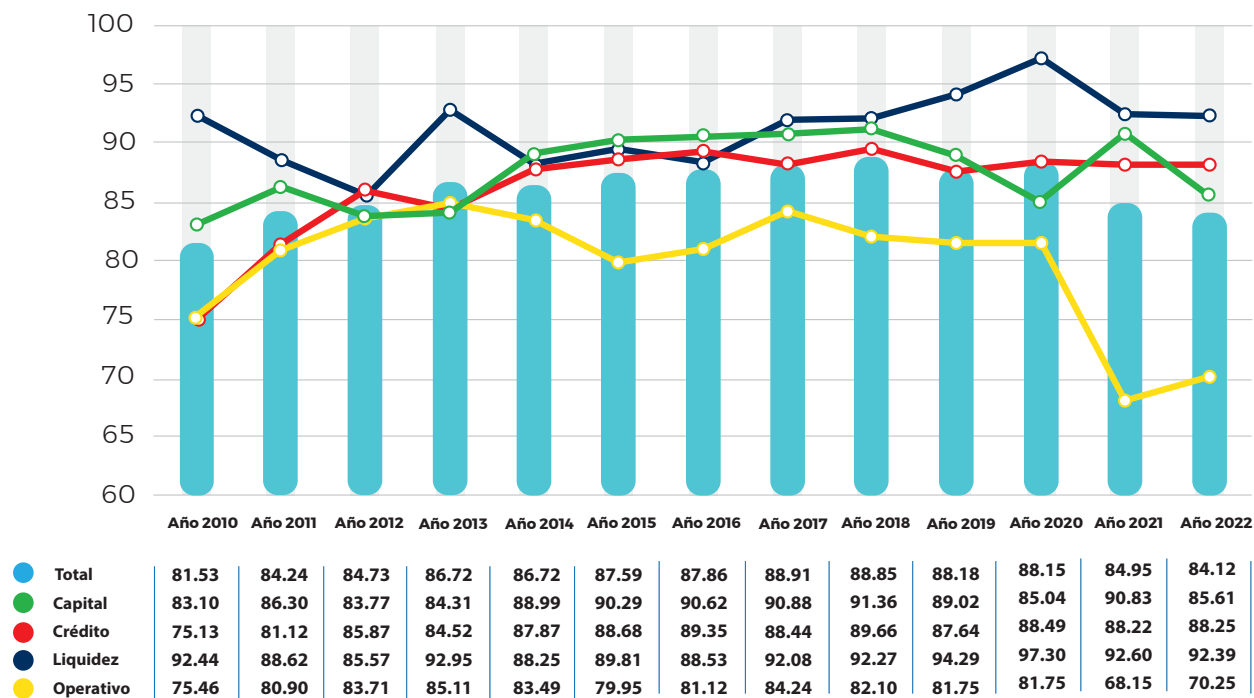
CALIFICACIÓN DE RIESGOS DEL SISTEMA MICOOPE

La nota en la calificación de riesgos del Sistema MICOOPE fue de 84.12 puntos, mostrando disminución de 1 punto respecto al año anterior, influenciado por reducción de la calificación de riesgo de capital, lo cual fue compensado en parte por el mantenimiento o mejora de la nota de las demás áreas de riesgo, dada la calificación ponderada por tamaño de activos.

En los últimos 12 meses la calificación de riesgo de capital presenta tendencia negativa, esto afectado principalmente, por la reducción de la nota presentada en esta área en 18 cooperativas del Sistema MICOOPE, una de ellas disminuyó su calificación en más del 50%, en la mayoría de los casos motivado por los indicadores de Capital Institucional, Tendencia y Posición Patrimonial. Asimismo, otro factor que influyó a nivel general fue la tasa actual de recuperación de depurados que presentó tendencia a la baja. La calificación del riesgo de capital al cierre del 2022 presentó una nota de 85.61 puntos.

En lo que respecta a la calificación de riesgo de crédito, su nota no tuvo mayor variación con relación al año 2021, sin embargo, durante el año 2022 mostró crecimiento en los primeros trimestres lo cual se desvaneció en los últimos trimestres, ocasionado por el incremento del indicador de Reestructuración/Refinanciamiento de Préstamos Morosos, y el crecimiento del indicador de Depuración Interanual; además, es importante mencionar que en cuatro Cooperativas se incumplió con la depuración del total de préstamos clasificados en categoría "E", situación que afectó la calificación de riesgos de estas entidades. Asimismo, el indicador de deterioro interanual de cartera es otro elemento que afectó esta calificación.

CALIFICACIÓN DE RIESGOS
Calificación por Tipo de Riesgo y Total de las Asociadas MICOOPE
 (PUNTOS)



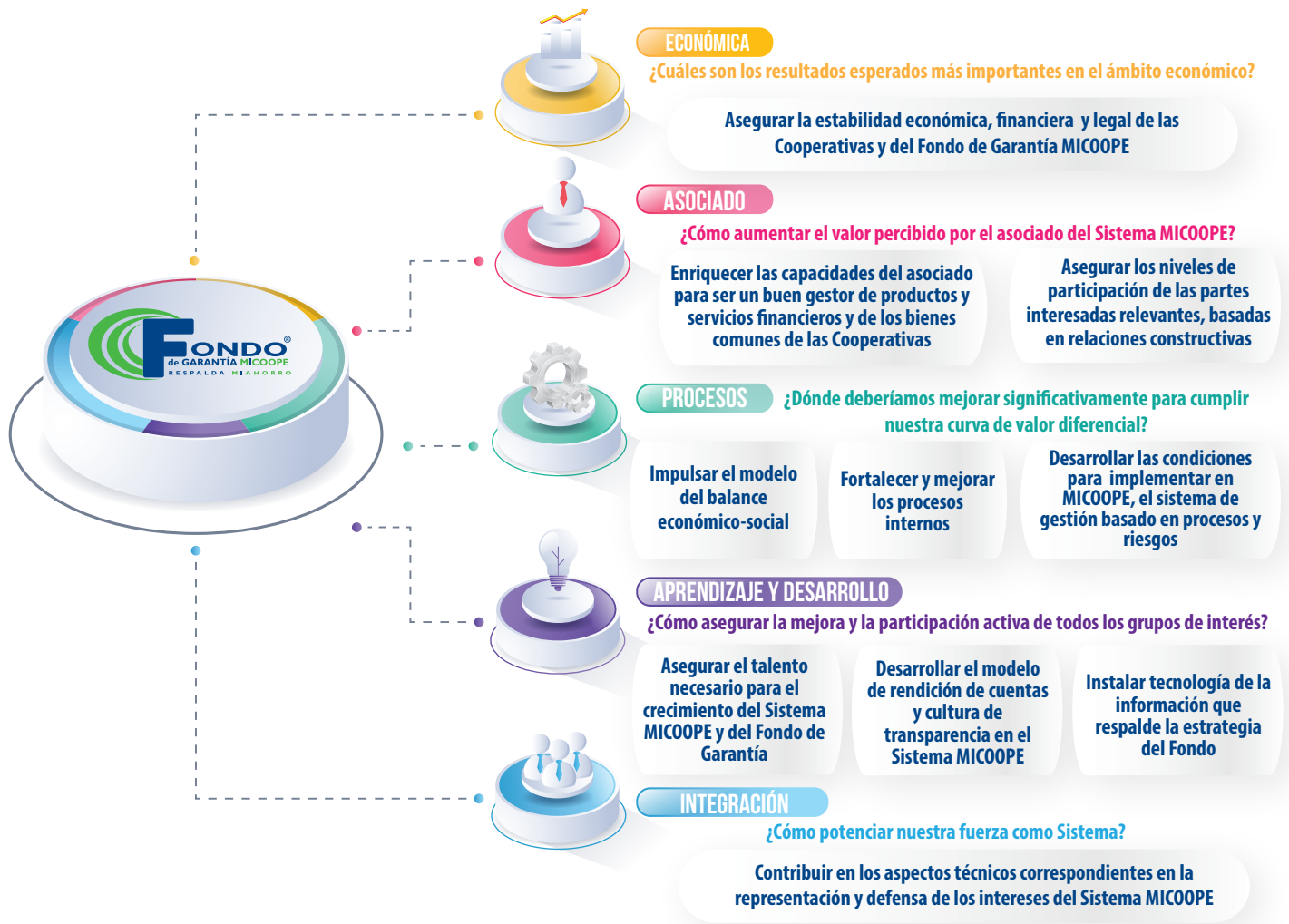
La calificación del riesgo de liquidez se mantiene en niveles adecuados y estables, con una nota de 92.39 puntos, mostrando una leve disminución con relación al año anterior.

El resultado de la calificación del área de riesgo operativo al cierre del del año 2022 fue de 70.25 puntos, el que presenta un leve incremento de 2 puntos, provocado por la actualización a los resultados obtenidos en el último trimestre del año de dos entidades. La nota total esta influenciada por áreas de oportunidad de mejora en los procesos internos de recursos humanos, liquidez y administración crediticia.

Las áreas de riesgo legal, reputación y auto control muestran notas de 73, 61 y 74 puntos, respectivamente, sin embargo, debe considerarse que estas áreas son de reciente creación y evaluación por lo que se espera una evolución positiva en los próximos análisis.

Es importante resaltar que al cierre del ejercicio 2022, el Sistema Cooperativo MICOOPE es un movimiento solvente, líquido y que busca a través de sus estrategias mejorar la calidad de vida de sus asociados y las comunidades que atiende, presentando una clasificación de 23 entidades saludables y 2 con nivel de riesgo mayor, de lo cual se informó oportunamente a las entidades del Sistema.

RESULTADO DE OBJETIVOS ESTRATÉGICOS



La dirección y administración del Fondo durante el año 2022, gestionó los recursos disponibles que le permitieran dar cumplimiento o avanzar en los procesos establecidos para lograr los objetivos estratégicos trazados. Si bien la pandemia Covid 19 y sus efectos aún están presentes a nivel mundial, se estima que la misma no ha representado un impacto relevante en la capacidad instalada del Fondo para cumplir con las actividades programadas.

A continuación, por cada perspectiva, se presenta la evaluación y avance de cada una de las iniciativas desarrolladas durante el año 2022, información que permite evaluar, además, el resultado de los objetivos estratégicos y su perspectiva correspondiente.

**ECONÓMICA**

¿Cuáles son los resultados esperados más importantes en el ámbito económico?

Asegurar la estabilidad económica, financiera y legal de las Cooperativas y del Fondo de Garantía MICOOPE

Con la finalidad de cumplir con el objetivo estratégico trazado y velar por la solidez, solvencia y estabilidad financiera del Sistema MICOOPE, el Fondo ejecutó durante el año 2022, las siguientes actividades:

a) Se avanzó en el rediseño del modelo de supervisión del Fondo, mediante la revisión de la norma específica de gestión integral de riesgos, sin embargo, se decidió postergar su discusión y evaluación final, para un período posterior a la elaboración de la planificación estratégica de MICOOPE y del Fondo, con el fin de armonizarla con el proyecto de modelo GIR – Gestión Integral de Riesgos, luego que concluyan los procesos de migración al nuevo core MICOOPE.

Así mismo, se postero la revisión y discusión del manual de supervisión del Fondo, para que mantenga congruencia con el modelo.

b) Se culminó el rediseño el modelo de viabilidad financiera, como mecanismo para toma de decisiones en caso de insolvencia de una cooperativa. Se realizó la calibración del modelo y con ello se completó el trabajo de gabinete de la propuesta y se comenzó a utilizar la herramienta con un "Estudio de Caso".

Dicho modelo es el último componente necesario para terminar la norma específica de resolución financiera de cooperativas y poder presentarla a Junta Directiva para su aprobación.

c) Se aprobó la política para elaboración de normativa del Sistema MICOOPE y se tienen listos para presentar los manuales y procedimientos derivados de la norma.

d) La situación financiera del Fondo es sólida y estable, presenta al 31 de diciembre de 2022, un activo total por valor de Q.298.9 millones, resultado del ejercicio por Q.1.4 millones y una posición patrimonial del 114.20%, reflejando además una ejecución de los ingresos del 104% y de los egresos en un 97%.

e) Se presentó informe de la actividad legislativa de Guatemala, en aquellas áreas concernientes al propósito del Fondo y del sistema cooperativo de ahorro y crédito de Guatemala.

- f) En lo que respecta a asegurar la estabilidad económica y financiera de las cooperativas del Sistema MICOOPE, se llevaron a cabo las siguientes actividades:
- i. El monitoreo de la evolución de los riesgos que las Cooperativas enfrentan se mantuvo a través de actividades extra-situ, desarrollando los informes trimestrales de calificación de riesgos (99 informes) referidos a diciembre de 2021 y al cierre de los trimestres de marzo, junio y septiembre de 2022. Dichos informes fueron trasladados a las cooperativas afiliadas y en varios casos se realizó presentación de sus resultados de forma virtual o presencial a órganos directivos y gerenciales.
 - ii. Se llevó a cabo verificación de cumplimiento de normativa prudencial en 24 cooperativas, enfocada principalmente, en normas específicas de activos extraordinarios, auditores externos, divulgación, reevaluación de activos y verificación de roles del gobierno cooperativo.
 - iii. Se dio seguimiento mediante vigilancia permanente a una entidad clasificada con mayor riesgo, presentando para el efecto los informes trimestrales correspondientes. Asimismo, a finales del año se instaló una comisión permanente en una cooperativa, derivado de una estafa presentada, lo cual incidió en la clasificación de riesgo de la entidad.
 - iv. Se desarrollaron visitas para verificar temas específicos relacionados con gobernabilidad cooperativa, registro contable de depuraciones y cuentas transitorias, así por cumplimiento de indicadores de aval, de las cuales se derivaron 8 oficios de audiencia que fueron confirmados en la mayoría de los casos.
 - v. Se culminó el proceso de calificación integral de riesgos del ejercicio 2021, llevando a cabo visitas en las últimas 3 cooperativas, utilizando para ello el nuevo modelo de calificación de riesgos. Los resultados de las mismas fueron trasladados oportunamente a las cooperativas y presentados a sus Órganos Directivos. Asimismo, se llevó a cabo actualización de calificación integral de riesgos en 3 cooperativas.
 - vi. Se recibió solicitud de una cooperativa, para la clasificación de cartera crediticia no recuperable, conforme lo establecido en la resolución número JD-001-2021 de la Junta Directiva del Fondo de Garantía MICOOPE, cuya visita se llevó a cabo en julio del año 2022.

**ASOCIADO****¿Cómo aumentar el valor percibido por el asociado del Sistema MICOOPE?**

Enriquecer las capacidades del asociado para ser un buen gestor de productos y servicios financieros y de los bienes comunes de las Cooperativas

Asegurar los niveles de participación de las partes interesadas relevantes, basadas en relaciones constructivas

- a) Durante el año el Fondo de Garantía MICOOPE participó activamente en la Mesa Técnica de Educación del Sistema MICOOPE, en la culminación y lanzamiento del Programa de Educación Financiera y Cooperativista para Adultos, denominado Huellas MICOOPE, obteniendo los siguientes resultados:
- i. Se continuó con el desarrollo del programa HUELLAS MICOOPE versión colaboradores, con la participación de 25 cooperativas, y un total de 1,391 colaboradores.
 - ii. Se inició el programa virtual Huellas para asociados y no asociados del Sistema MICOOPE, contando con la participación en la primera cohorte de 23 cooperativas y 1,115 participantes.
 - iii. Se desarrolló el primer programa presencial de Huellas MICOOPE, contando con la participación de 39 personas.
 - iv. Se llevaron a cabo dos eventos de formador de formadores, con la finalidad de fortalecer las capacidades de educadores MICOOPE, contando con la participación de 39 personas.
 - v. Se realizó campaña de educación en redes sociales y páginas Web del Corporativo MICOOPE y se generó el canal de inscripción de grupos externos.
- b) Con el apoyo de un consultor, se culminó la definición y caracterización del valor agregado del Fondo y de las partes relacionadas a este, como parte del proyecto de partes interesadas relevantes.

**PROCESOS**

¿Dónde deberíamos mejorar significativamente para cumplir nuestra curva de valor diferencial?

Impulsar el modelo del balance económico-social

Fortalecer y mejorar los procesos internos

Desarrollar las condiciones para implementar en MICOPE, el sistema de gestión basado en procesos y riesgos

- a) Con relación a la contribución del Fondo en la implementación del modelo del balance económico y social, se atendieron las convocatorias realizadas por Fenacoac, R. L., contribuyendo técnicamente en el proceso del desarrollo del proyecto.
- b) En relación con el proceso de autoevaluación de gobierno cooperativo de las cooperativas, a la fecha se divulgó el modelo y se logró aplicarlo en 23 cooperativas obteniendo como resultado la recepción de la mayoría de los planes de implementación de gobierno cooperativo.
- c) Se conformó un comité bilateral FENACOAC-FONDO para impulsar el proyecto de gestión integral de riesgos y se elaboraron términos de referencia para la contratación de consultor especializado que apoyara en el mismo, sin embargo, derivado de priorización de actividades relacionadas con migración de sistema y de planificación estratégica, se dejó en stand by para retomarlo conforme la nueva planificación.
- d) Se dio acompañamiento a las CAC que cuentan con unidades de riesgos y se generaron algunos eventos de capacitación In Situ.
- e) No ha sido factible culminar la actualización de los manuales de procesos del Fondo, por los efectos que tendría el cambio de nuevo core y la priorización de tiempo de IDT de Fenacoac para el apoyo en el tema. Se replanificó para el año 2023 la actualización de los mismos, con apoyo de personal interno del Fondo.



APRENDIZAJE Y DESARROLLO

¿Cómo asegurar la mejora y la participación activa de todos los grupos de interés?

Asegurar el talento necesario para el crecimiento del Sistema MICOOPE y del Fondo de Garantía

Desarrollar el modelo de rendición de cuentas y cultura de transparencia en el Sistema MICOOPE

Instalar tecnología de la información que respalde la estrategia del Fondo

- a) Se elaboró el alcance de trabajo para el desarrollo informático de análisis especializado de información estadística, económica y financiera del sistema económico y financiero nacional, así como del sistema financiero MICOOPE, unificándolo el mismo con el modelo de reservas del Fondo, se presentaron propuestas a Junta Directiva y se decidió aplazar el proyecto en espera del cambio de Core Financiero del Sistema MICOOPE.
- b) Se planificó automatizar las herramientas de apoyo contable del Fondo, sin embargo, se determinó con el apoyo de IDT de Fenacoac, que no son funcionales para las necesidades del Fondo los aplicativos que tiene el sistema contable de Fenacoac, por lo que se desarrollaron las plantillas correspondientes que servirán de base para la automatización de los mismos por medio de personal interno del Fondo.
- c) Se desarrolló e implementó el Programa de formación de directivos y equipos gerenciales en Gestión Integral de Riesgos, el cual cuenta con el respaldo académico del Centro Universitario de Occidente de la USAC, por intermedio de su departamento de Post Grados. Contando con la participación de 23 cooperativas y personal del Fondo de Garantía, distribuidos en 3 centros universitarios (Quetzaltenango, Chimaltenango y Zacapa), en un formato virtual/presencial, con la presencia de más de 75 participantes, culminando el año con la graduación de los mismos.
- d) No se logró implementar el programa de planes de desarrollo y backup de personal clave del Fondo, sin embargo, se fortalecieron las capacidades de los Directores de Estudios y de Supervisión, por medio de programas de análisis estratégico de datos y toma de decisiones impartido por INCAE, aprobando los mismos.
- e) Se trabajó en los proyectos de transparencia y rendición de cuentas desde el Gobierno Cooperativo, vitalizando la rendición de cuentas en las distintas reuniones sostenidas con órganos directivos de las cooperativas.

- f) Se llevó a cabo la III Jornada de Rendición de Cuentas y Transparencia, en la cual se presentó el informe de calificación de riesgos de MICOOPE y la situación financiera y de reservas del Fondo de Garantía, contando con la participación de más de 160 personas entre directivos y gerentes del Sistema MICOOPE.
- g) Se desarrolló la VI Jornada de Gestión Cooperativa y Administración de Riesgos titulada: “Educación Financiera, clave para la Gestión de Riesgos”, a la cual asistieron más de 290 participantes (directivos, funcionarios y colaboradores del Sistema MICOOPE).



INTEGRACIÓN

¿Cómo potenciar nuestra fuerza como Sistema?

Contribuir en los aspectos técnicos correspondientes en la representación y defensa de los intereses del Sistema MICOOPE

- a) No fue factible concretar alianzas con la Inspección General de Cooperativas - INGECOP, derivado de la falta de interés de dicho ente gubernamental.
- b) Se ha mantenido una relación estrecha con organismos internacionales que agrupan fondos de garantía y entes supervisores, que ha permitido retroalimentación sobre diferentes tópicos relacionados con las funciones del Fondo. Adicionalmente, junto con los organismos de garantía de depósitos para CAC's de México (FOCOOP) y de Brasil (FGCOOP), tenemos a nuestro cargo la coordinación de actividades de la Red de Fondos de Garantía de Cooperativas de Ahorro y Crédito de América Latina y el Caribe, el cual es un proyecto que se está desarrollando con el apoyo de la DGRV, con temas que fortalecen las funciones del Fondo y las capacidades del personal de este.

Sobre el particular se están desarrollando alianzas para afinar metodologías de autoevaluación de fondos de garantía y realizar una encuesta latinoamericana sobre los efectos de la pandemia en las cooperativas de la región.

- c) Se ha brindado soporte técnico en temas regulatorios o legislativos a CONFECOAC y FENACOAC, cuando hemos sido convocados.

The image features a man in a dark suit walking away from the viewer up a long, wide staircase. The staircase has a blue carpet on the right side and grey stone steps on the left. The background is a city skyline with various skyscrapers, including a prominent one with a lattice-like facade. The scene is bathed in a warm, golden light, suggesting a sunrise or sunset. The overall composition is layered with semi-transparent geometric shapes and lines, creating a modern, professional aesthetic.

4.

Informe Financiero del Fondo de Garantía MICOOPE

ADMINISTRADORA DEL FONDO DE GARANTÍA MICOPE
BALANCE GENERAL COMPARATIVO
TERMINADO AL 31 DE DICIEMBRE 2022
(CIFRAS EN QUETZALES)

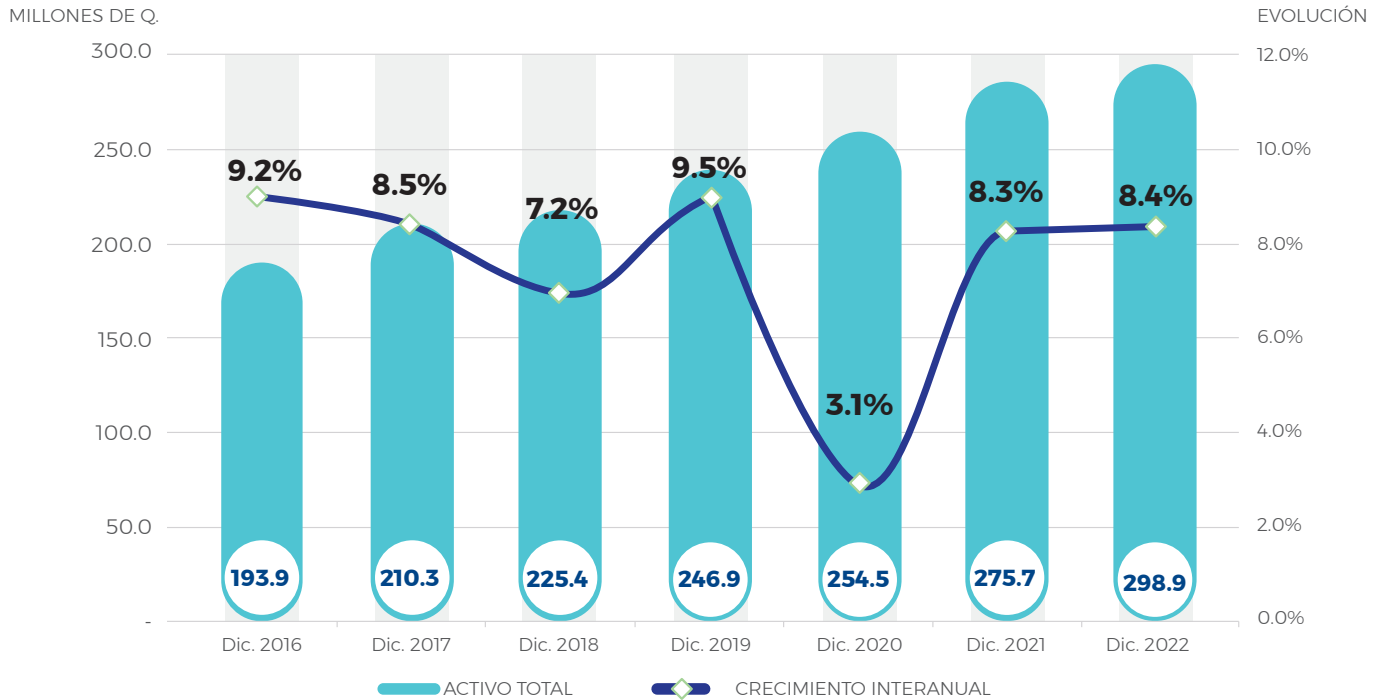
ACTIVO	2,022	%	2,021	%	PASIVO	2,022	%	2,021	%
ACTIVO CORRIENTE									
DISPONIBILIDADES					PASIVO POR PAGAR				
Caja y bancos	2,962,757	1%	2,517,254	1%	Obligaciones a corto plazo	681,582	0%	554,628	0%
INVERSIONES					Cobros por cuenta ajena	-	0%	-	0%
En Títulos-valores Gobierno Central	41,293,779	14%	38,700,000	14%	Prestaciones laborales	730,760	0%	705,314	0%
En Títulos-valores para su vencimiento	251,661,619	84%	228,473,668	83%	SUMA PASIVO CORRIENTE	1,412,342	0%	1,259,943	0%
DEUDORES VARIOS									
Depósito en garantía	27,046	0%	27,046	0%					
PRODUCTOS POR COBRAR					PASIVO NO CORRIENTE				
Anticipos y cuentas por liquidar	24,535		10,210		PROVISIONES				
Cuota de capitalización	754,136	0%	683,337	0%	Provisión de salvataje	45,470,339	15%	43,280,278	16%
Intereses devengados en títulos valores	1,868,877	1%	2,293,346	1%	Indemnización y ventajitas económicas	3,839,392	1%	3,211,781	1%
GASTOS POR AMORTIZAR					SUMA PASIVO NO CORRIENTE	49,309,731	16%	46,492,059	17%
Remodelación de oficinas	30,689	0%	17,096	0%	SUMA DEL PASIVO	50,722,073	17%	47,752,001	17%
GASTOS ANTICIPADOS									
Servicios	9,149	0%	38,226	0%	PATRIMONIO				
Para adquisición de activos	-	0%	-	0%	CAPITAL SOCIAL				
Prima anticipada sobre Títulos-valores Gobierno Central	-	0%	2,666,978	1%	Cuotas de inversión	180,691,715	60%	159,636,837	58%
SUMA ACTIVO CORRIENTE	298,632,586	100%	275,427,161	100%	CAPITAL INSTITUCIONAL				
					Reserva institucional	61,265,006	20%	61,265,006	22%
ACTIVO NO CORRIENTE					Aporte inicial	4,828,895	2%	4,828,895	2%
Activos fijos -Netos-	238,614	0%	245,640	0%	Excedente del periodo	1,363,511	0%	2,190,061	1%
SUMA ACTIVO NO CORRIENTE	238,614	0%	245,640	0%	Excedente del periodo anterior	-	0%	-	0%
					SUMA PATRIMONIO	248,149,127	83%	227,920,799	83%
SUMA DEL ACTIVO	298,871,201	100%	275,672,800	100%	SUMA PASIVO Y PATRIMONIO	298,871,201	100%	275,672,800	100%

ESTADO DE INGRESOS Y GASTOS COMPARATIVOS		
Del 01 de enero al 31 de diciembre de 2022 Y 2021		
(CIFRAS EN QUETZALES)		
INGRESOS	2022	2021
FINANCIEROS		
Intereses	15,272,546	14,997,301
POR SERVICIOS		
Cuotas de capitalización	2,921,654	2,679,810
Total ingresos	18,194,200	17,843,778
EGRESOS	2022	2021
FINANCIEROS		
Impuestos	1,223,147	1,244,056
Comisiones por servicios	2,522	19,512
Prima valor de mercado de Titulos Valores	79,984	76,778
DE OPERACIÓN		
Gobernabilidad	1,010,063	711,754
Gastos de personal	8,139,515	7,625,858
Gastos de administración	2,317,239	1,949,230
Honorarios y consultorías	931,993	1,042,635
Mercadeo y publicidad	646,694	635,108
Depreciaciones y amortizaciones	165,135	164,117
ESTRATÉGICOS		
Corporativos	2,169,421	2,015,122
Del Fondo	310,064	131,670
Total Gastos	16,995,777	15,615,839
OTROS INGRESOS Y GASTOS		
Gastos de ejercicios anteriores	(20,504)	(37,907)
Otros ingresos	185,391	166,667
Venta de muebles	201	29
Total otros ingresos y gastos	165,089	128,789
Excedente del período	1,363,511	2,190,061



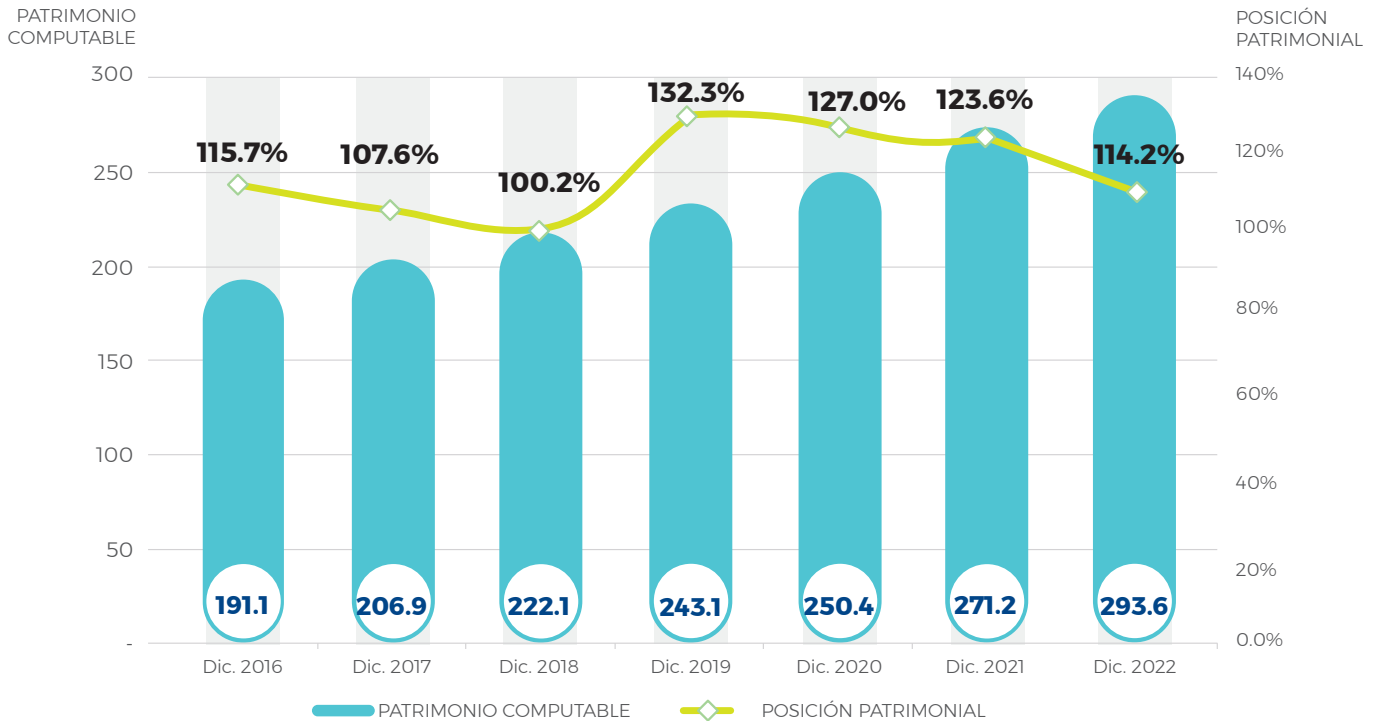
Activos Totales

Cifras en Millones de Quetzales



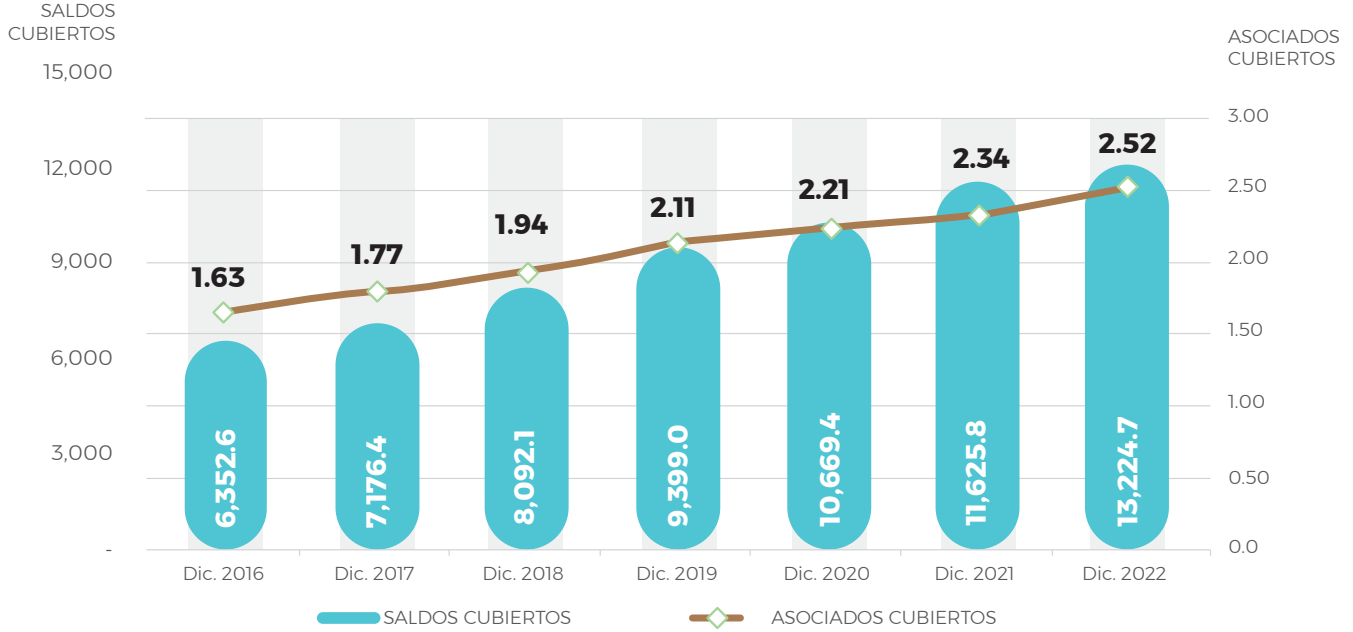
Patrimonio

Cifras en Millones de Quetzales



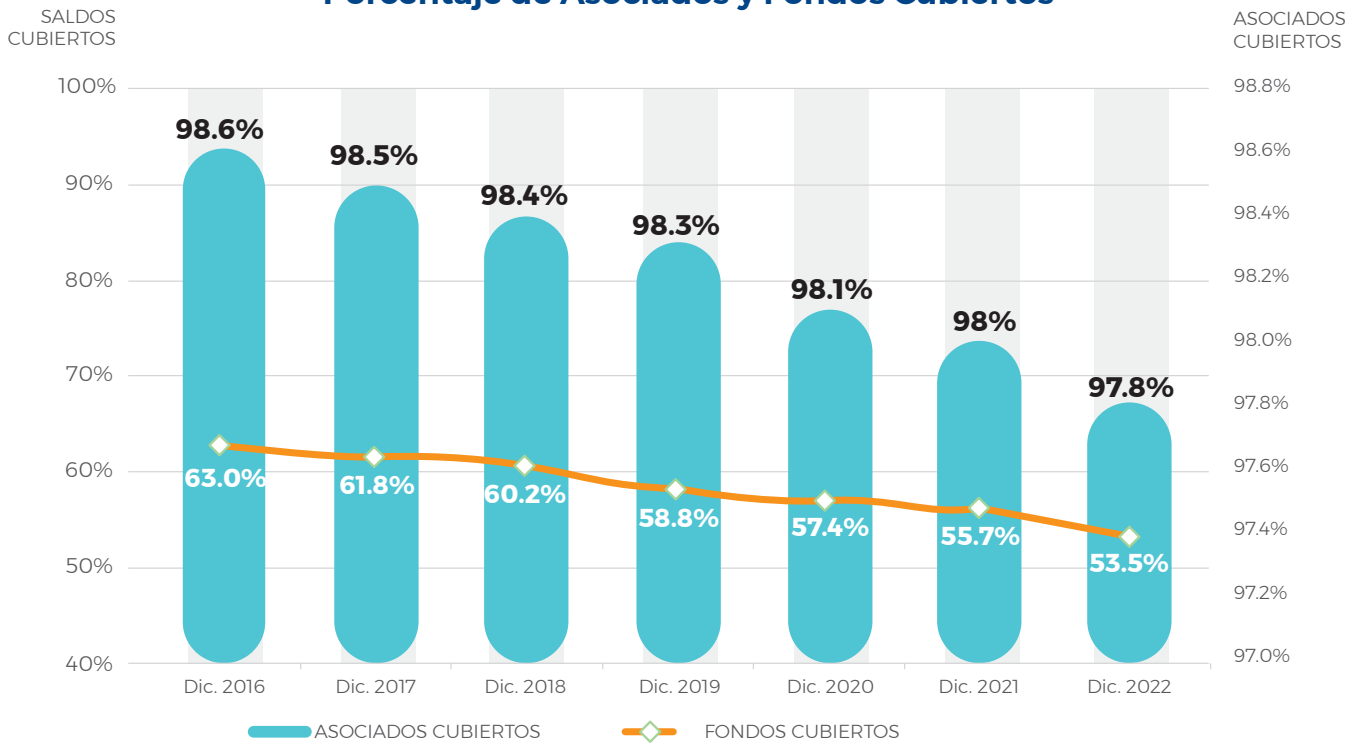
Niveles de Cobertura

Cifras en Millones de Quetzales y Asociados Cubiertos en Millones



Niveles de Cobertura

Porcentaje de Asociados y Fondos Cubiertos





5.

Dictamen de Auditores Externos

**Díaz Reyes & Asociados**

Guatemala, Centro América

T +502 2327 7979

E-mail gerencia@diazreyes.com

www.diazreyes.com

INFORME DE AUDITORÍA INDEPENDIENTE

**A la Asamblea General de:
Administradora del Fondo de Garantía MICOOPE**

Opinión

Hemos auditado los estados financieros adjuntos de Administradora del Fondo de Garantía MICOOPE, los cuales comprenden el balance general al 31 de diciembre de 2022 y 2021 y los correspondientes estados de resultados, cambios en el patrimonio y flujos de efectivo, por los años terminados en esas fechas, así como las notas explicativas de los estados financieros que incluyen un resumen de las políticas contables significativas.

En nuestra opinión, los estados financieros adjuntos presentan razonablemente, en todos los aspectos importantes, la situación financiera de Administradora del Fondo de Garantía MICOOPE al 31 de diciembre de 2022 y 2021, así como los resultados de sus operaciones, los cambios en el patrimonio y sus flujos de efectivo por los años terminados en esas fechas, de conformidad con los requerimientos de información financiera que se describen en la Nota 3 a los estados financieros.

Fundamento de la Opinión

Hemos llevado a cabo nuestra auditoría de conformidad con las Normas Internacionales de Auditoría (NIA). Nuestras responsabilidades de acuerdo con dichas normas, se describen más adelante en la sección Responsabilidades del Auditor en relación con la auditoría de los estados financieros de nuestro informe. Somos independientes de la Entidad de conformidad con los requerimientos de ética aplicables a nuestra auditoría de los estados financieros en Guatemala y hemos cumplido las demás responsabilidades de ética de conformidad con esos requerimientos. Consideramos que la evidencia de auditoría que hemos obtenido proporcionó una base suficiente y adecuada para nuestra opinión.

Párrafo de Énfasis

Sin cambiar nuestra opinión, llamamos la atención a lo indicado en la Nota No. 3 a los Estados Financieros, referente a que los principios contables utilizados difieren de las Normas Internacionales de Información Financiera, adoptadas por el Colegio de Contadores Públicos y Auditores de Guatemala como marco de información general.

Las políticas utilizadas por la Entidad, son una práctica contable que le permiten la elaboración de la contabilidad y análisis financiero, con lo cual estamos de acuerdo.



Responsabilidades de la Administración y de los Responsables de la Administración del Gobierno Corporativo en Relación con los Estados Financieros

La Administración es responsable de la preparación y presentación de los estados financieros adjuntos, de conformidad con las prácticas y políticas contables que se describen en la **Nota 3** y del control interno que la Administración considere necesario para permitir la preparación de estados financieros libres de incorrección material, debido a fraude o error.

En la preparación de los estados financieros, la Administración es responsable de la valoración de la capacidad de la Entidad de continuar como negocio en marcha, revelando, según corresponda, las cuestiones relacionadas con la Empresa en funcionamiento y utilizando el principio contable de negocio en marcha, excepto si la Administración tiene la intención de liquidar la Entidad o de cesar sus operaciones, o bien no exista otra alternativa de acuerdo con la realidad. La Administración es el responsable de la supervisión del proceso de información financiera de la Entidad.

Responsabilidades del Auditor en Relación con la Auditoría de los Estados Financieros

Nuestro objetivo es obtener una seguridad razonable de que los estados financieros en su conjunto, están libres de incorrecciones materiales, debido a fraude o error, y emitir un informe de auditoría que contenga nuestra opinión. Seguridad razonable es un alto grado de seguridad, pero no garantiza que una auditoría realizada de conformidad con las Normas Internacionales de Auditoría siempre detecte una incorrección material cuando exista. Las incorrecciones pueden deberse a fraude o error y se consideran materiales si, individualmente o de forma agregada, puede esperarse, razonablemente, que influirán en las decisiones económicas que los usuarios toman basándose en los estados financieros.

Como parte de una auditoría de acuerdo con las Normas Internacionales de Auditoría, aplicamos el juicio profesional y mantenemos el escepticismo profesional durante toda la auditoría. Asimismo:


- a. Identificamos y valoramos los riesgos de incorrección material en los estados financieros, debido a fraude o error, diseñamos y aplicamos procedimientos de auditoría para responder a dichos riesgos y obtenemos evidencia de auditoría suficiente y adecuada para proporcionar una base para nuestra opinión. El riesgo de no detectar una incorrección material debido a fraude es más elevado que en el caso de una incorrección debido a error, ya que el fraude puede implicar colusión, falsificación, omisiones deliberadas, manifestaciones intencionadamente erróneas, o elusión del control interno.
- b. Obtuvimos un entendimiento del control interno relevante para la auditoría, con el fin de diseñar procedimientos de auditoría que sean apropiados en las circunstancias, pero no con el propósito de expresar una opinión sobre la efectividad del control interno de la Entidad.
- c. Evaluamos lo adecuado de las políticas contables utilizadas y la razonabilidad de las estimaciones contables y la correspondiente información revelada por la Administración.



- d. Concluimos sobre lo adecuado de utilizar, por parte de la Administración, la base contable de negocio en marcha y, basándonos en la evidencia de auditoría obtenida, concluimos sobre la existencia, o no, de una incertidumbre material relacionada con hechos o con condiciones que pueden generar dudas significativas sobre la capacidad de la Entidad para continuar como negocio en marcha. Si concluimos que existe una incertidumbre material, se nos requiere llamar la atención en nuestro informe de auditoría sobre la correspondiente información revelada en los estados financieros o, si dichas revelaciones no son adecuadas, que expresemos una opinión modificada. Nuestras conclusiones se basan en la evidencia obtenida hasta la fecha de nuestro informe de auditoría. Sin embargo, hechos o condiciones futuras pueden hacer que la Administradora deje de ser un negocio en marcha.

Díaz Reyes & Asociados, S. C.

Firma Miembro Independiente de Moore Global Network Limited



Lic. Julio Cesar Díaz Reyes
Contador Público y Auditor
Colegiado No. 7,590

Guatemala, 9 de febrero de 2023.



6.

Resumen Fotográfico

XVII Asamblea General Ordinaria Anual



Firma de Convenio Interinstitucional con CUNOC Programa de Formación de Riesgos Financieros MICOOPE





III Jornada de Transparencia y Rendición de Cuentas del Fondo de Garantía



VI Jornada de Administración Cooperativa y Gestión de Riesgos



Construcción del Plan Estratégico



Celebración Día del Niño



Programa de Educación Huellas



Reunión Informativa y Actividad de Integración



PROPUESTA DE VALOR

**Protegemos y garantizamos
los ahorros de los asociados
con base en mecanismos
especializados de regulación
y supervisión que fortalecen
la cultura de riesgos
y promueven
la sostenibilidad de las
Cooperativas del
Sistema MICOOPE**



Memoria de Labores 2022